

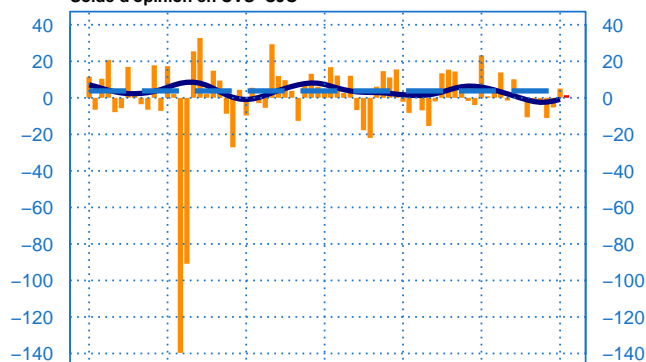


Conjoncture à fin janvier 2025

Publicité et études de marché

Evolution de l'activité

Solde d'opinion en CVS-CJO

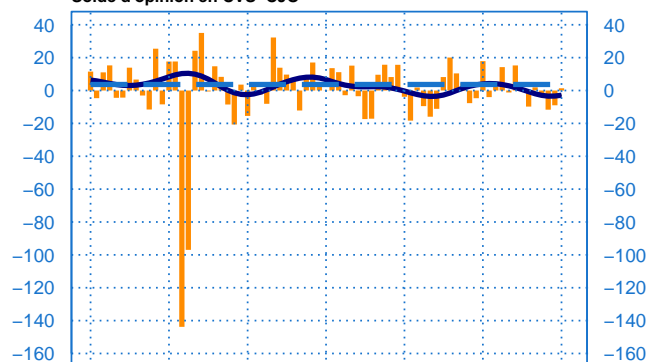


janv.-19 janv.-21 janv.-23 janv.-25

— Activité passée
— Prév. de l'activité (dernier point)
— Moyenne depuis 2002
— Tendence

Evolution de la demande globale

Solde d'opinion en CVS-CJO

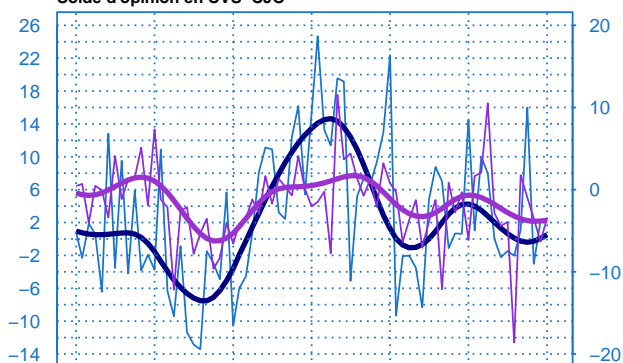


janv.-19 janv.-21 janv.-23 janv.-25

— Demande passée
— Moyenne depuis 2002
— Tendence

Evolution des prix et des effectifs

Solde d'opinion en CVS-CJO

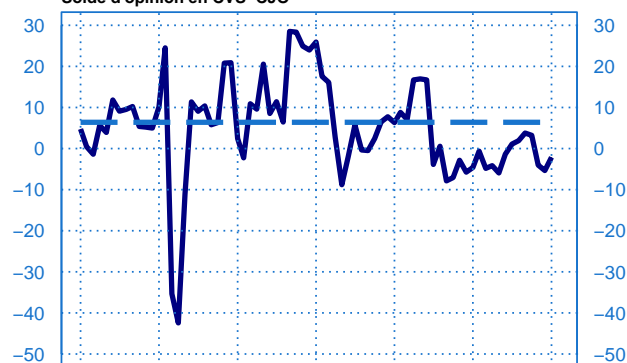


janv.-19 janv.-21 janv.-23 janv.-25

— Prix passés (échelle de gauche)
— Tendence prix (échelle de gauche)
— Effectifs passés (échelle de droite)
— Tendence effectifs (échelle de droite)

Trésorerie (situation)

Solde d'opinion en CVS-CJO



janv.-19 janv.-21 janv.-23 janv.-25

— Situation trésorerie
— Moyenne depuis 2002

| janvier | Activité | Tendance | Demande | Prix | Effectifs | Trésorerie | Prévisions |
|-------------------------------|----------|----------|---------|------|-----------|------------|------------|
| Publicité et études de marché | 5 | -1 | 1 | 2 | -4 | -2 | 1 |

Notes :

- En évolution, un solde d'opinion positif (négatif) correspond à une hausse (baisse).
- Les séries sont révisées mensuellement. Elles prennent en compte des données brutes de collecte complémentaire et l'actualisation, en fonction des dernières données disponibles, des coefficients corrigés des variations saisonnières et des jours ouvrables (CVS-CJO).

Prochaine publication le 12 mars 2025



Pour en savoir plus, voir la méthodologie, le calendrier des publication, les contacts et toutes les séries publiées par la Banque de France accessibles à l'adresse suivante [WEBSTAT Banque de France](https://www.banque-france.fr/webstat)