

Une étude



pour



# Le regard des européens sur les investissements solidaires et durables

## Notoriété et image de l'aide au développement

Avril 2024

Jean-Daniel Lévy, Directeur délégué – Stratégies politiques et d'opinion

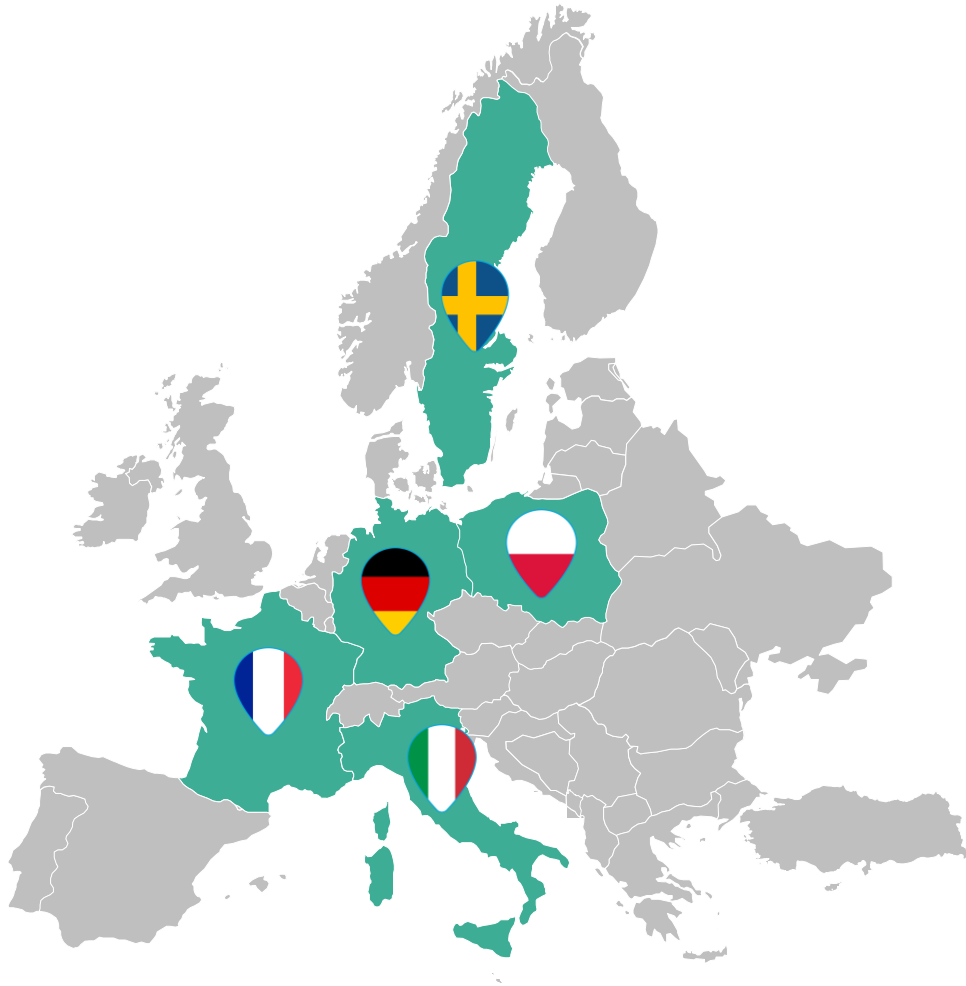
Magalie Gérard, Directrice adjointe du Département Politique – Opinion

Rosalie Ollivier, Chargée d'études senior au Département Politique – Opinion

# Sommaire

<b>Méthodologie d'enquête</b>	<b>P.3</b>
<b>Familiarité avec la notion d'aide au développement</b>	<b>P.6</b>
<b>Opinion sur le soutien aux pays en développement</b>	<b>P.22</b>
<b>Missions et régions prioritaires de l'aide au développement</b>	<b>P.28</b>
<b>Jugement sur l'efficacité de l'aide au développement</b>	<b>P.39</b>
<b>Attentes et perspectives d'avenir</b>	<b>P.57</b>
<b>Engagement personnel</b>	<b>P.68</b>
<b>Notoriété et représentation de l'AFD (France uniquement)</b>	<b>P.71</b>

# Méthodologie d'enquête



- Enquêtes menées **en ligne** et en simultané **dans 5 pays d'Europe**
- **5 échantillons représentatifs** de la population nationale de chaque pays âgée de 18 ans et plus ont été interrogés **du 19 au 23 avril 2024**
- **Au total, 6 257 personnes ont été interrogées**, réparties dans les différents pays de la manière suivante :
  - Allemagne : 1 048 personnes
  - France : 2 064 personnes
  - Italie : 1 056 personnes
  - Pologne : 1 053 personnes
  - Suède : 1 036 personnes
- Dans chacun des pays, **la représentativité est assurée par la méthode des quotas et par un redressement** appliqué aux variables suivantes : sexe, âge, région d'habitation et niveau de revenus (ou catégorie socio-professionnelle dans le cas de la France) des interrogés
- Pour calculer les résultats moyens, chaque pays a été remis à son poids au sein de l'échantillon global, selon la **taille de sa population totale** :
  - Allemagne : 32%
  - France : 26%
  - Italie : 23%
  - Pologne : 15%
  - Suède : 4%

# Méthodologie d'enquête

Les évolutions présentées font référence aux études suivantes, réalisées en France uniquement :

- 2023 : Étude IPSOS réalisée du 7 au 12 avril 2023 en ligne auprès d'un échantillon représentatif de la population française âgée de 15 ans et plus (2000 individus)
- 2019 : Étude CSA réalisée du 19 au 20 février 2019 en ligne auprès d'un échantillon représentatif de la population française âgée de 15 ans et plus (2002 individus)
- 2018 : Étude IPSOS réalisée du 12 janvier au 6 février 2018 en ligne auprès d'un échantillon représentatif de la population française âgée de 15 ans et plus (1003 individus)
- 2016 : Étude IFOP réalisée en ligne auprès d'un échantillon représentatif de la population française âgée de 15 ans et plus
- 2015 : Étude IFOP réalisée du 29 août au 1er septembre 2015 en ligne auprès d'un échantillon représentatif de la population française âgée de 15 ans et plus (1053 individus)
- 2014 : Étude IFOP réalisée du 29 août au 1er septembre 2014 en ligne auprès d'un échantillon représentatif de la population française âgée de 15 ans et plus (1053 individus)
- 2013 : Étude IPSOS réalisée du 1er au 8 novembre 2013 en ligne auprès d'un échantillon représentatif de la population française âgée de 15 ans et plus (1007 individus)
- 2012 : Étude IPSOS réalisée du 30 octobre au 6 novembre 2012 en ligne auprès d'un échantillon représentatif de la population française âgée de 15 ans et plus (1007 individus)

# Intervalle de confiance

L'intervalle de confiance (parfois appelé « marge d'erreur ») permet de déterminer la confiance qui peut être attribuée à une valeur, en prenant en compte la valeur observée et la taille de l'échantillon. Si le calcul de l'intervalle de confiance concerne les sondages réalisés avec la méthode aléatoire, il est communément admis qu'il est proche pour les sondages réalisés avec la méthode des quotas.

Taille de l'échantillon	5% ou 95%	10% ou 90%	20% ou 80%	30% ou 70%	40% ou 60%	50%
100 interviews	4,4	6,0	8,0	9,2	9,8	10
200 interviews	3,1	4,3	5,7	6,5	6,9	7,1
300 interviews	2,5	3,5	4,6	5,3	5,7	5,8
400 interviews	2,2	3,0	4,0	4,6	4,9	5,0
500 interviews	2,0	2,7	3,6	4,1	4,4	4,5
600 interviews	1,8	2,4	3,3	3,8	4,0	4,1
800 interviews	1,5	2,1	2,8	3,2	3,4	3,5
1 000 interviews	1,4	1,8	2,5	2,9	3,0	3,1
2 000 interviews	1,0	1,3	1,8	2,1	2,2	2,3
3 000 interviews	0,8	1,1	1,5	1,7	1,8	1,8
4 000 interviews	0,7	0,9	1,3	1,5	1,6	1,6
6 000 interviews	0,6	0,8	1,1	1,3	1,4	1,4



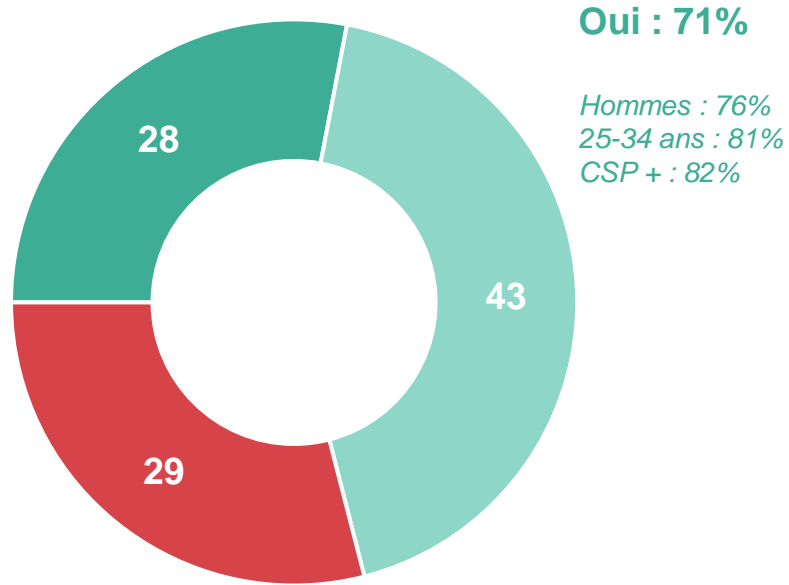
# Familiarité avec la notion d'aide au développement

# 7 Français sur 10 déclarent connaître le concept de politique d'aide au développement à l'international, dont 28% déclarent voir précisément de quoi il s'agit

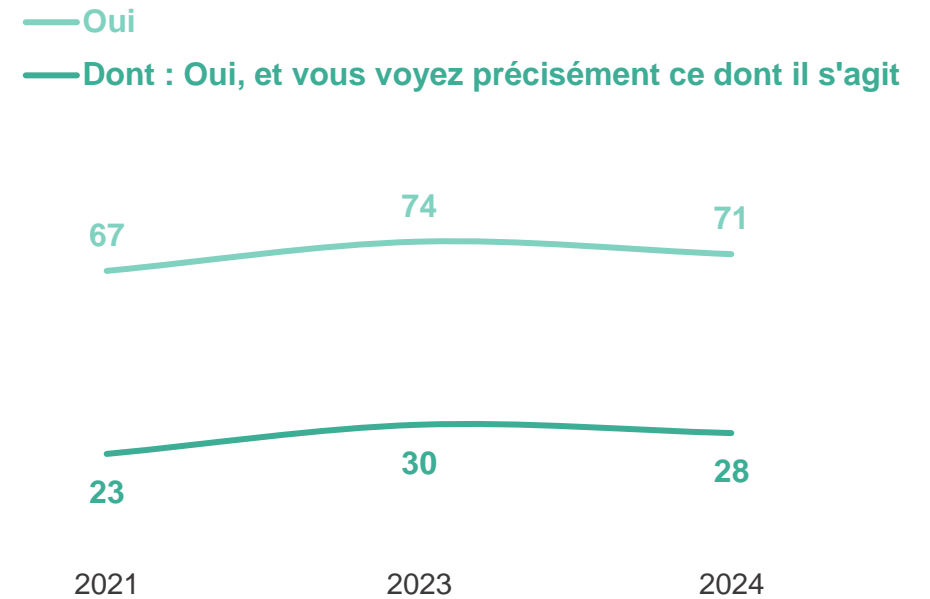


Personnellement, savez-vous ce que l'on entend par politique d'aide au développement à l'international ?

- À tous, en % -



- Oui, et vous voyez précisément de quoi il s'agit
- Oui, mais vous ne voyez pas précisément de quoi il s'agit
- Non



# Les habitants des autres pays interrogés se sentent plus familiers du concept que les Français, en particulier les Italiens et les Allemands

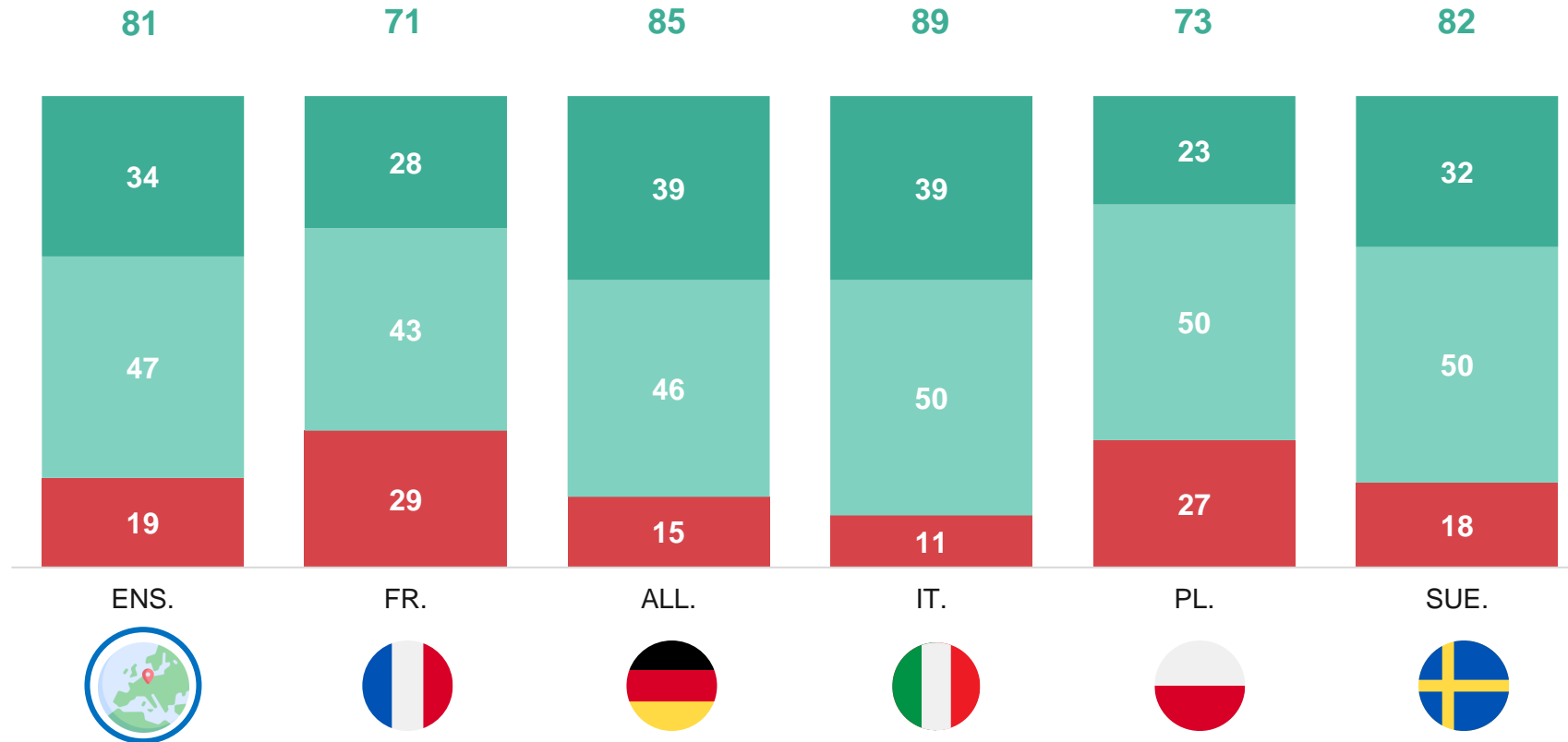


Comparaison  
5 pays

Personnellement, savez-vous ce que l'on entend par politique d'aide au développement à l'international ?


- À tous, en % -

ST Oui





# Les Français se montrent modérément intéressés par l'actualité internationale, au même niveau que l'an dernier

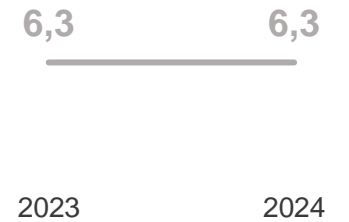


France

Note moyenne

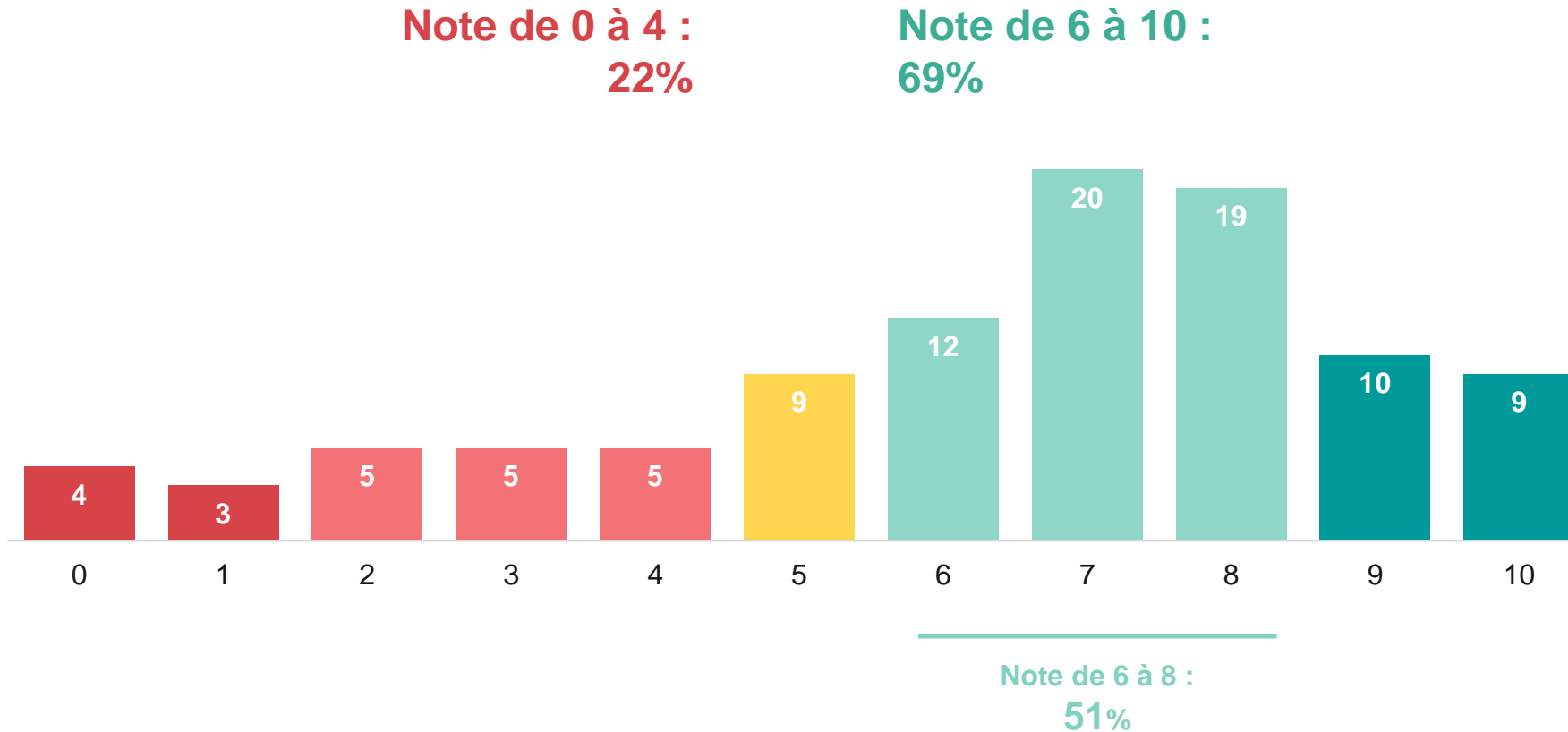
6,3

Hommes : 6,6  
25-34 ans : 6,7  
CSP + : 6,9



Pouvez-vous indiquer si vous vous intéressez à l'actualité internationale en donnant une réponse sur une échelle de 0 à 10 où 10 signifie que vous vous intéressez énormément à l'actualité internationale et 0 que vous ne vous y intéressez pas du tout ?

- À tous, en % -



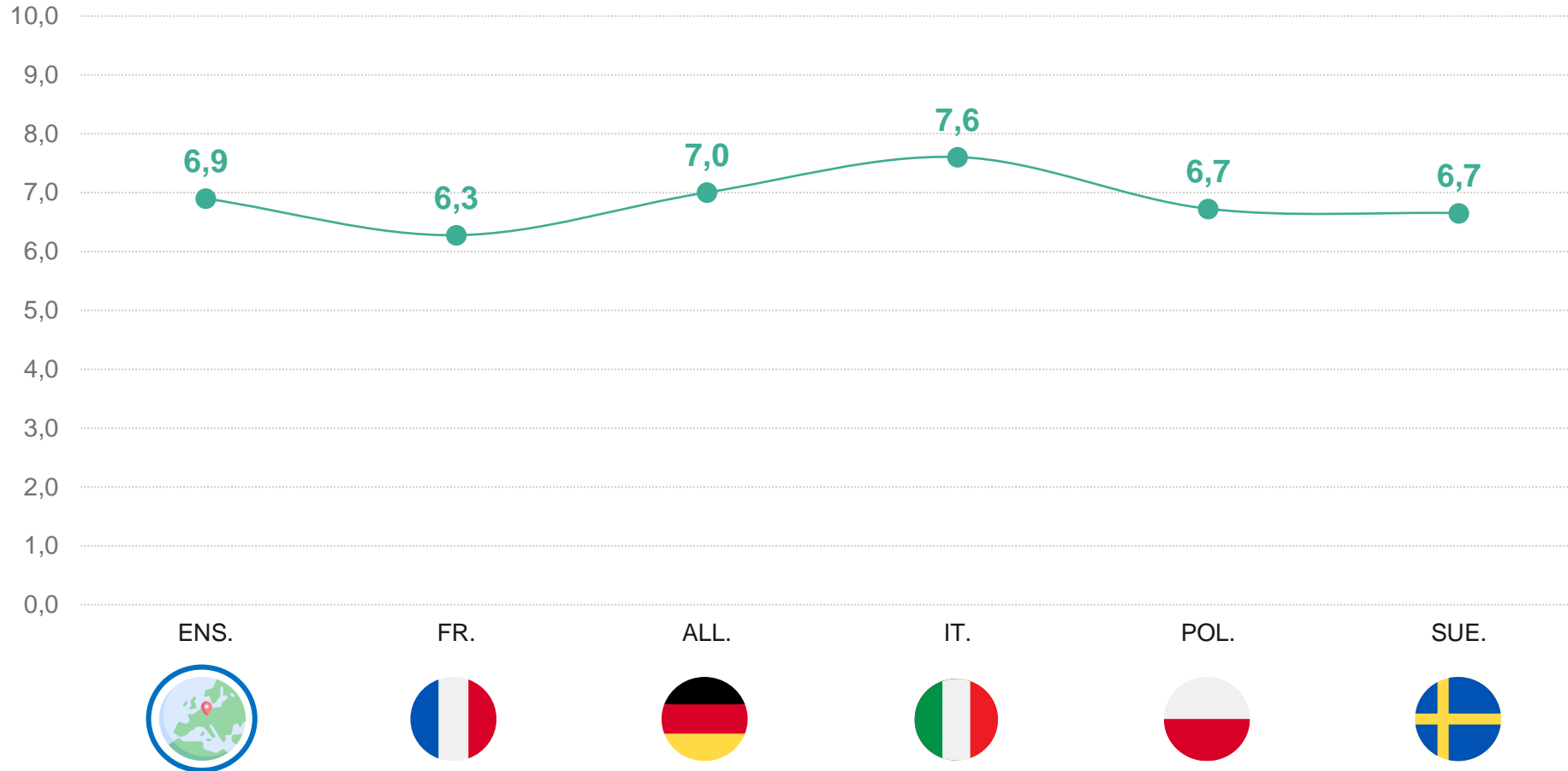
# Les habitants des autres pays interrogés se montrent davantage intéressés par l'actualité internationale que les Français, en particulier les Italiens et les Allemands




Comparaison  
5 pays

Pouvez-vous indiquer si vous vous intéressez à l'actualité internationale en donnant une réponse sur une échelle de 0 à 10 où 10 signifie que vous vous intéressez énormément à l'actualité internationale et 0 que vous ne vous y intéressez pas du tout ?

- À tous, note moyenne -

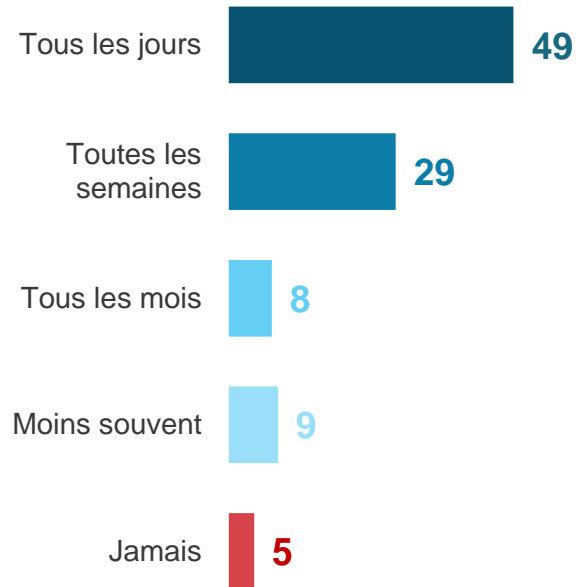


# 1 Français sur 2 déclare s'informer sur l'actualité internationale quotidiennement



À quelle fréquence vous informez-vous sur l'actualité internationale, que ce soit via un journal ou un magazine ou bien via un site Internet ou des réseaux sociaux ?

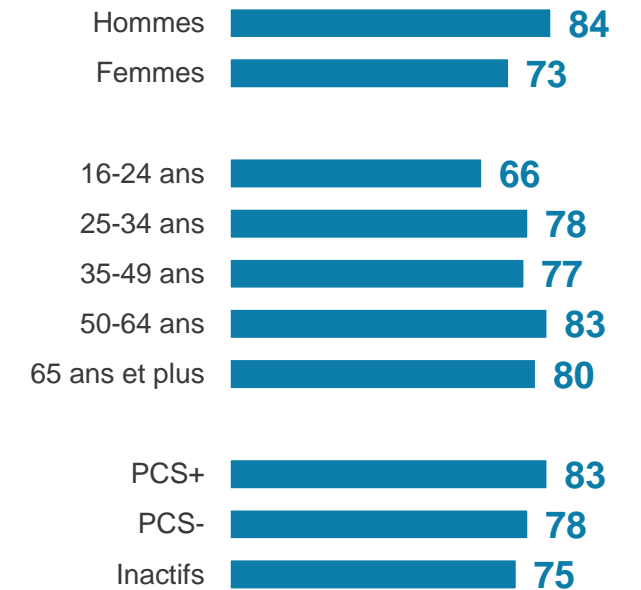
- À tous, en % -



**Au moins une fois par semaine : 78%**

↓ (-3 points vs. 2023)

## % Au moins une fois par semaine



# Au niveau européen, les citoyens indiquent s'informer encore plus régulièrement que les Français sur le sujet

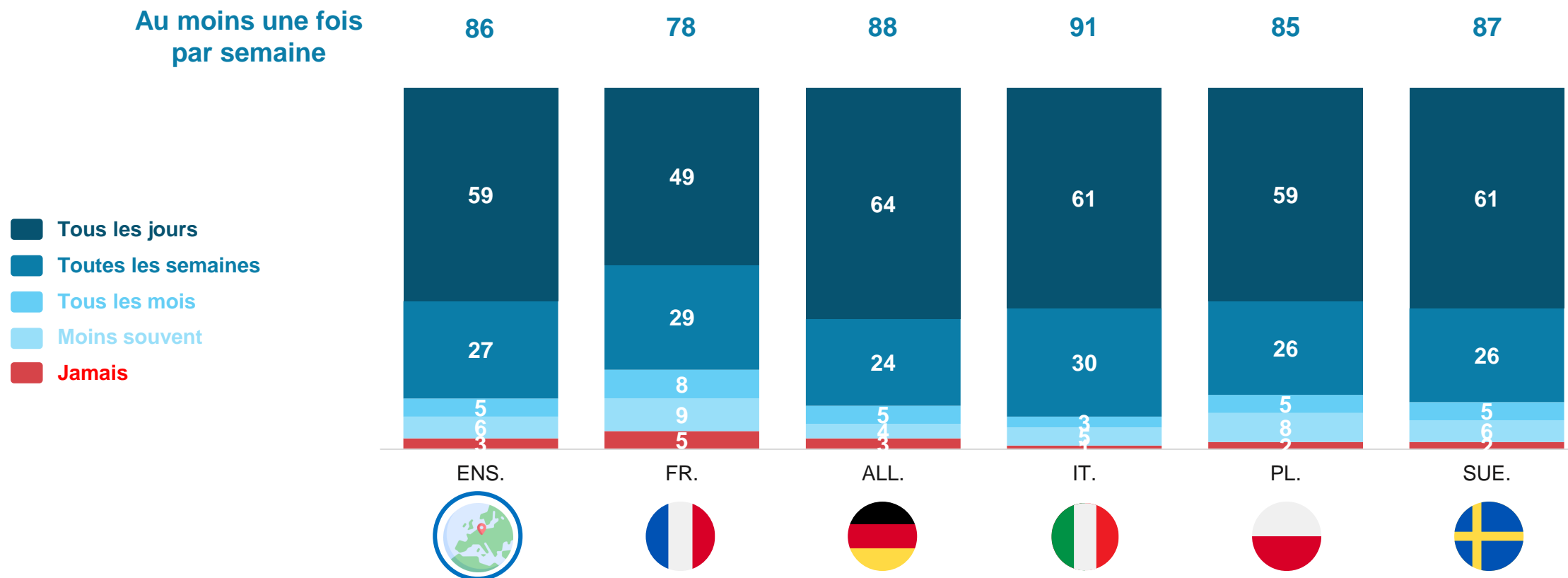


**Comparaison**  
5 pays


À quelle fréquence vous informez-vous sur l'actualité internationale, que ce soit via un journal ou un magazine ou bien via un site Internet ou des réseaux sociaux ?

- À tous, en % -

**Au moins une fois par semaine**



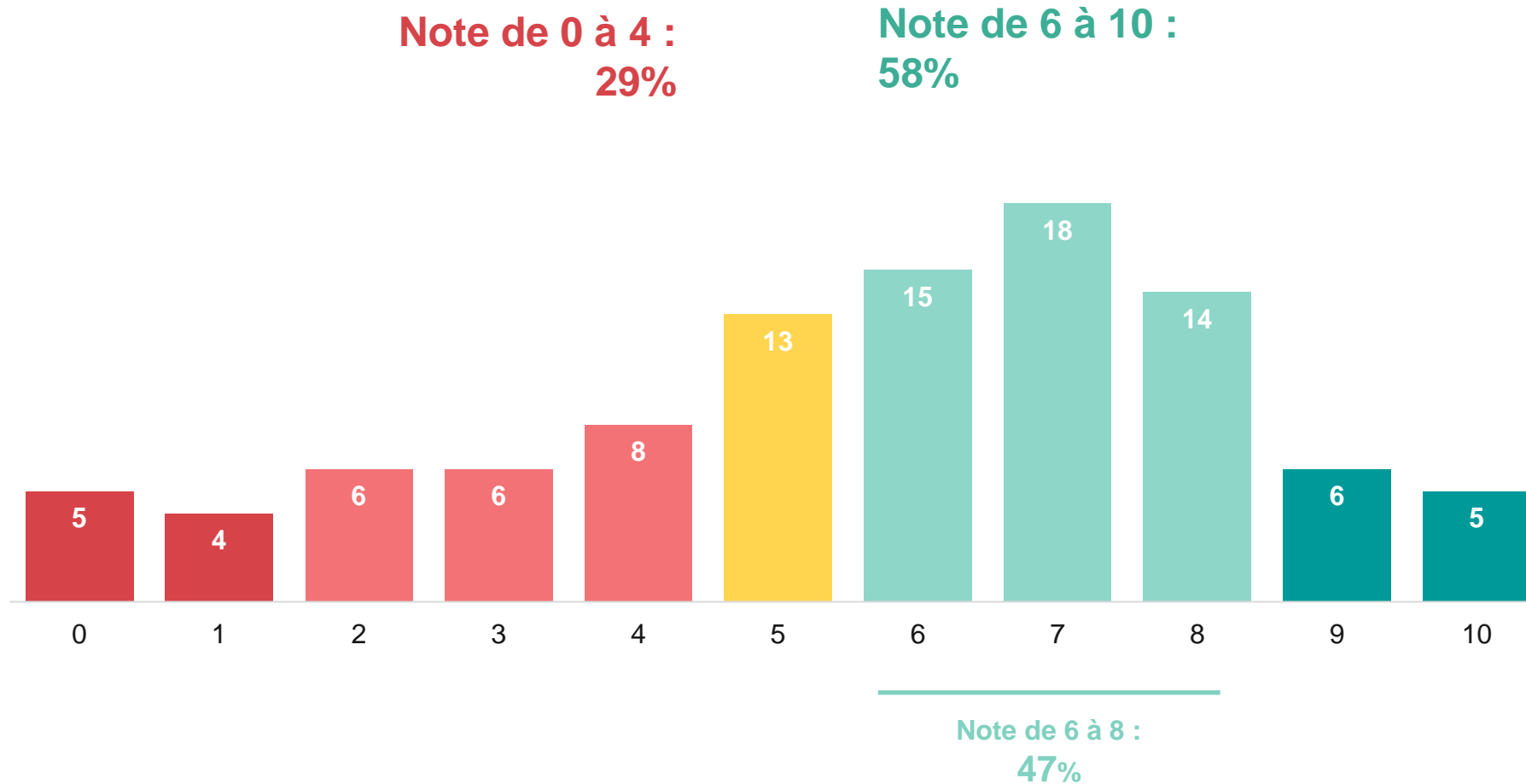
# L'intérêt pour les questions d'aide au développement international apparaît en hausse chez les Français depuis 2021...



France

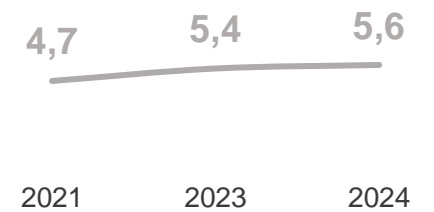
Pouvez-vous indiquer si vous vous intéressez aux questions d'aide au développement international en donnant une réponse sur une échelle de 0 à 10 où 10 signifie que vous vous intéressez énormément aux questions d'aide au développement international et 0 que vous ne vous y intéressez pas du tout ?

- À tous, en % -



Note moyenne

5,6



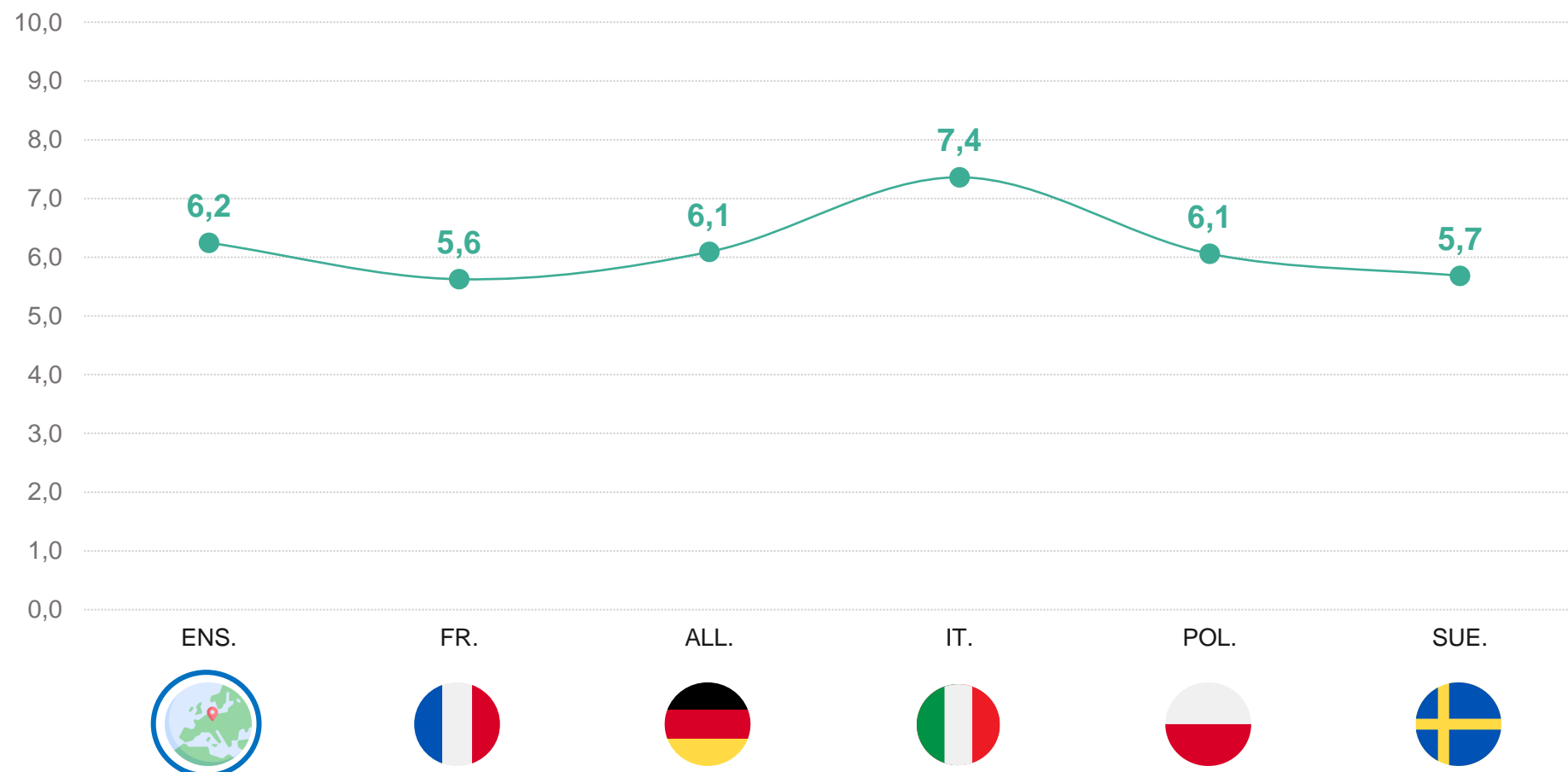
## ... mais il reste en retrait par rapport à ses voisins




**Comparaison**  
5 pays

Pouvez-vous indiquer si vous vous intéressez aux questions d'aide au développement international en donnant une réponse sur une échelle de 0 à 10 où 10 signifie que vous vous intéressez énormément aux questions d'aide au développement international et 0 que vous ne vous y intéressez pas du tout ?

- À tous, en % -



# 4 Français sur 10 estiment être bien informés sur la politique de développement international menée par la France, un chiffre minoritaire mais en hausse par rapport à l'an dernier



Avez-vous le sentiment d'être très bien, plutôt bien, plutôt mal ou très mal informé(e) sur la politique de développement international de la France ?

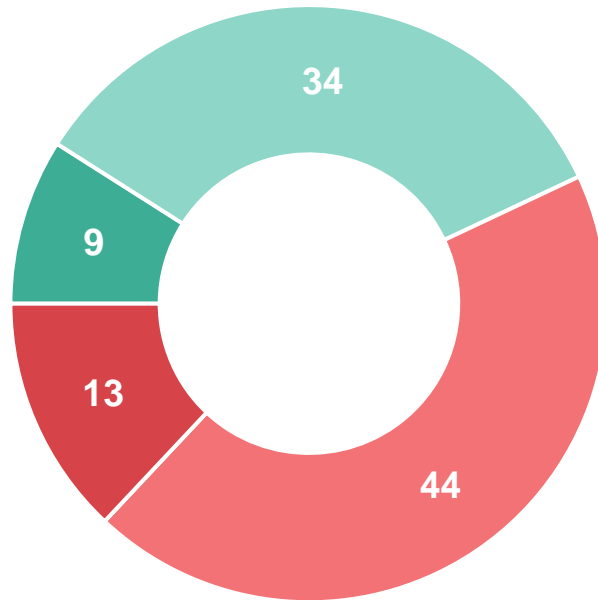
- À tous, en % -

**Bien informé(e) : 43%**

*Hommes : 48%*  
*Moins de 35 ans : 61%*  
*PCS+ : 58%*

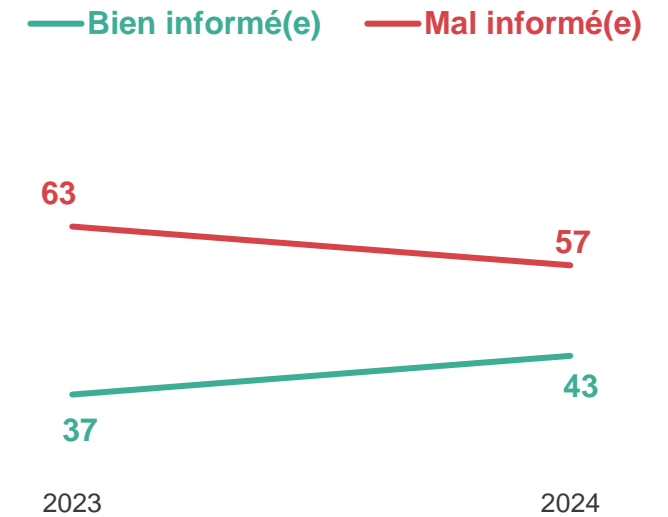
**Mal informé(e) : 57%**

*Femmes : 61%*  
*50 ans et + : 69%*



- Très bien informé(e)
- Plutôt bien informé(e)
- Plutôt mal informé(e)
- Très mal informé(e)

Évolution



# Dans l'ensemble des pays interrogés, les niveaux d'information sur la politique de développement international du pays sont mitigés, mais plus élevés qu'en France

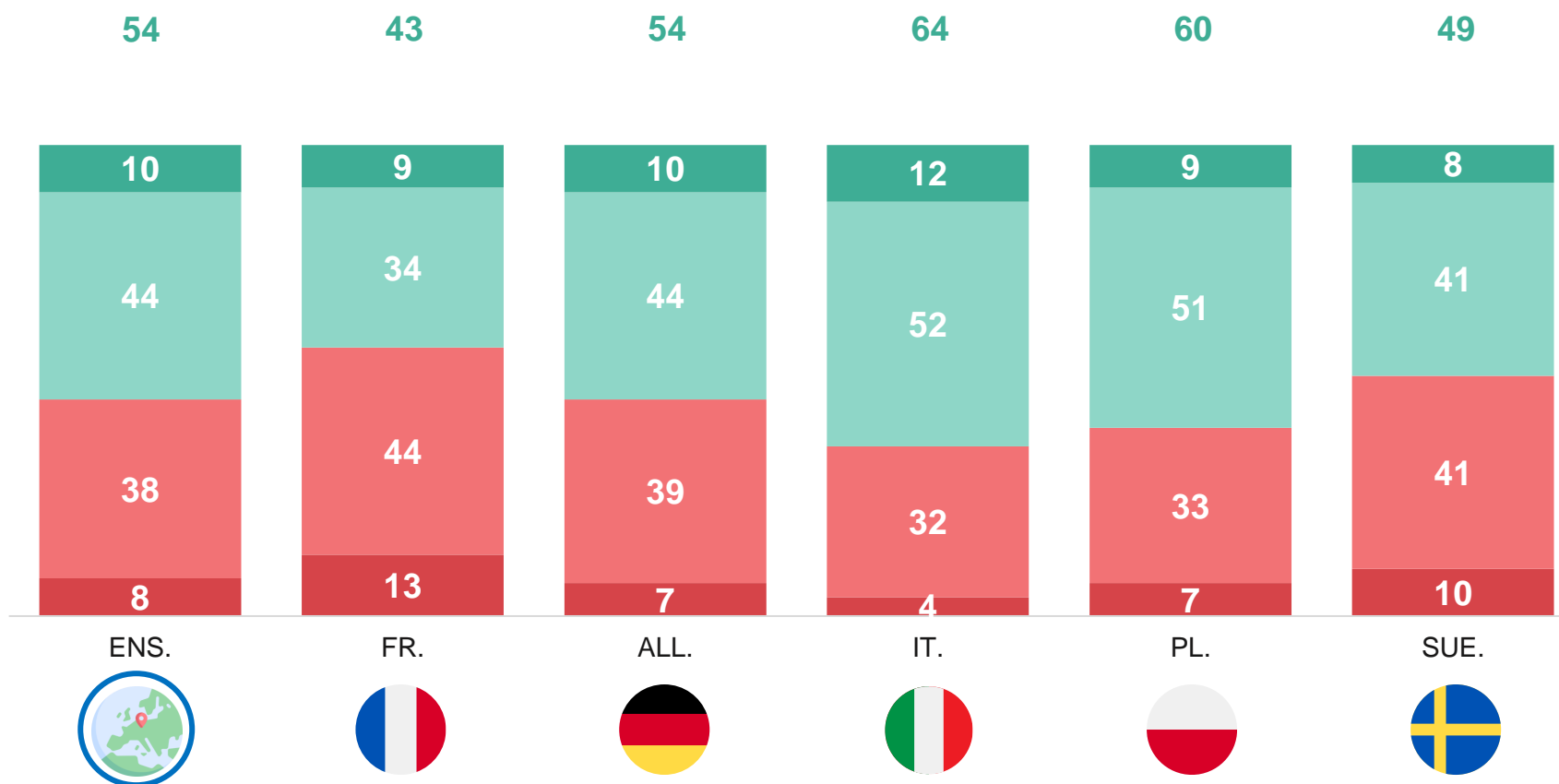


**Comparaison**  
5 pays

Avez-vous le sentiment d'être très bien, plutôt bien, plutôt mal ou très mal informé(e) sur la politique de développement international de votre pays [la France/l'Allemagne/l'Italie/la Pologne/la Suède] ?

- À tous, en % -


**Bien informé(e)**



- Très bien informé(e)
- Plutôt bien informé(e)
- Plutôt mal informé(e)
- Très mal informé(e)



# Concernant la politique de développement international de l'UE, un peu plus d'1/3 des Français s'en disent bien informés, davantage chez les jeunes et les catégories aisées



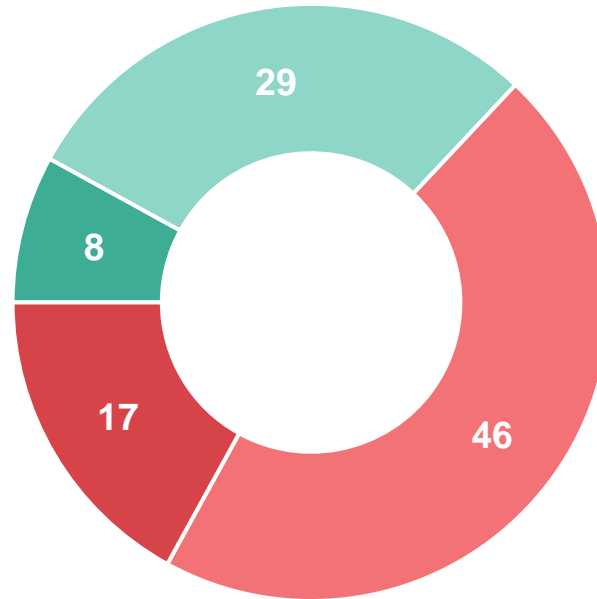
France

Avez-vous le sentiment d'être très bien, plutôt bien, plutôt mal ou très mal informé(e) sur la politique de développement international de l'Union européenne ?

- À tous, en % -

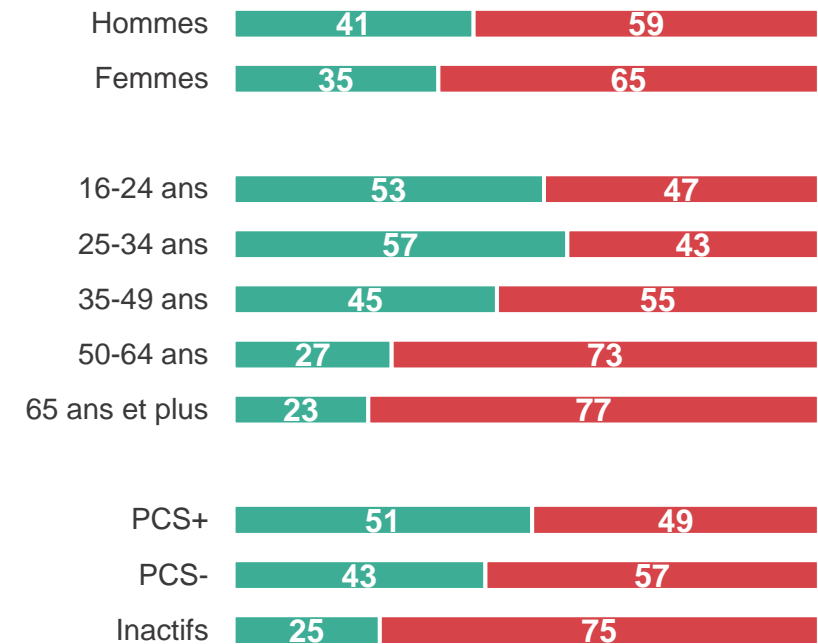
Bien informé(e) : 37%

Mal informé(e) : 63%



- Très bien informé(e)
- Plutôt bien informé(e)
- Plutôt mal informé(e)
- Très mal informé(e)

% Bien informé(e)    % Mal informé(e)



# En Italie et en Pologne, les citoyens déclarent plus souvent qu'ailleurs avoir le sentiment d'être bien informés sur la politique de développement international de l'UE

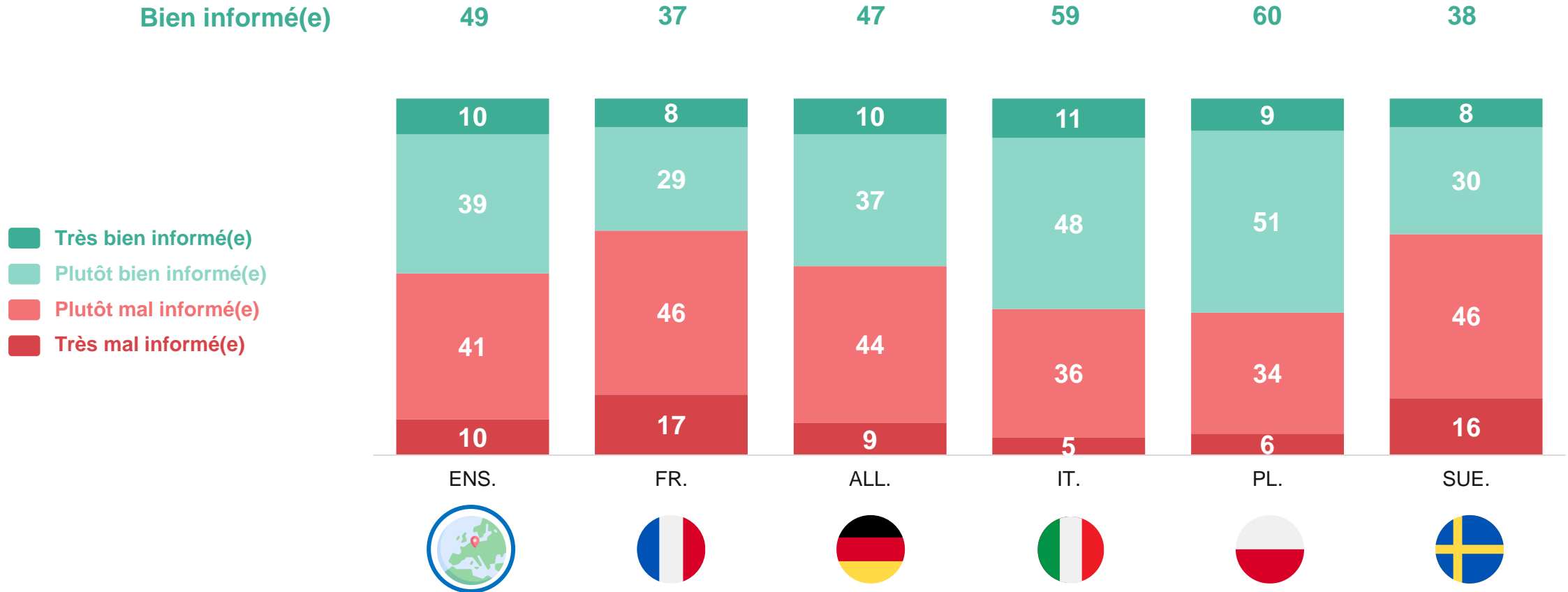


**Comparaison**  
5 pays

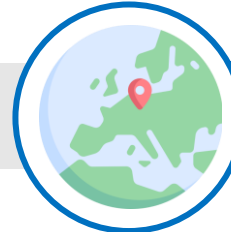
Avez-vous le sentiment d'être très bien, plutôt bien, plutôt mal ou très mal informé(e) sur la politique de développement international de l'Union européenne ?

- À tous, en % -

Bien informé(e)



# Dans l'ensemble des pays interrogés, les citoyens estiment être légèrement davantage informés sur la politique de développement international de leur pays que sur celle de l'UE, un écart un peu plus fort en Suède et en Allemagne



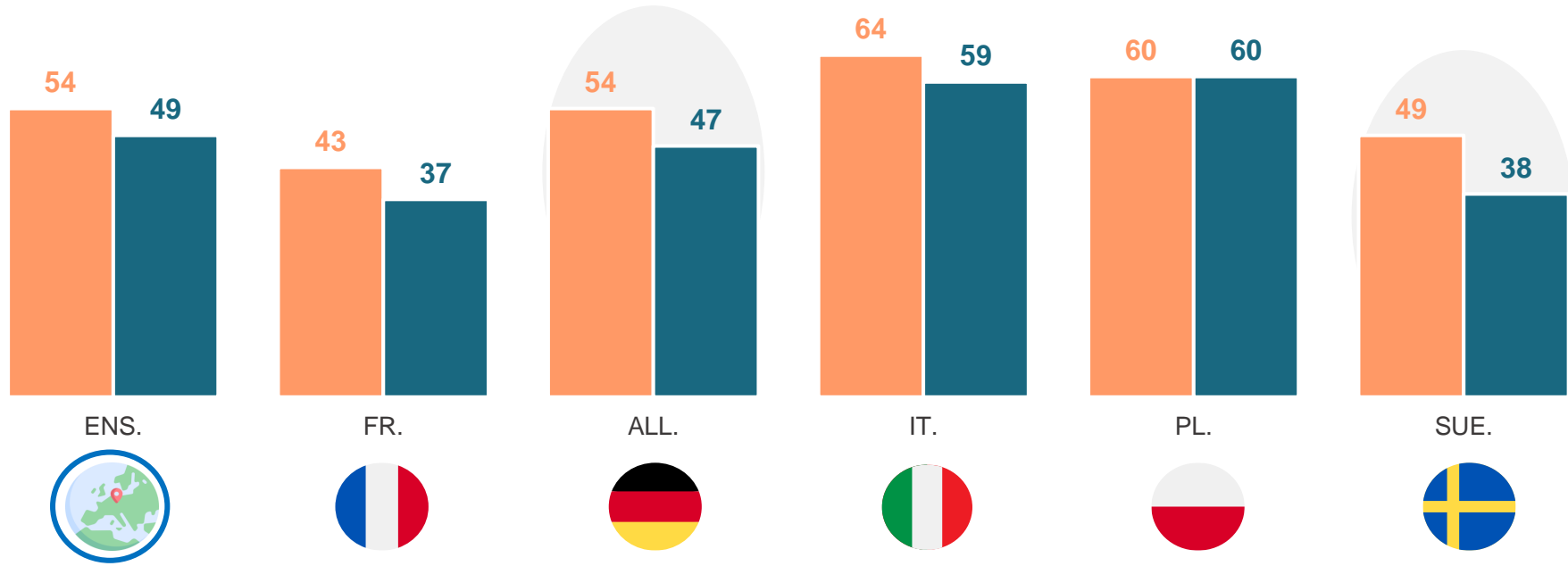
**Comparaison**  
5 pays

Q5. Avez-vous le sentiment d'être très bien, plutôt bien, plutôt mal ou très mal informé(e) sur la politique de développement international de votre pays ?  
Q5bis. Avez-vous le sentiment d'être très bien, plutôt bien, plutôt mal ou très mal informé(e) sur la politique de développement international de l'Union européenne ?


- À tous, en % -

● % Bien informés sur la politique de développement international **de leur pays**

● % Bien informés sur la politique de développement international **de l'UE**

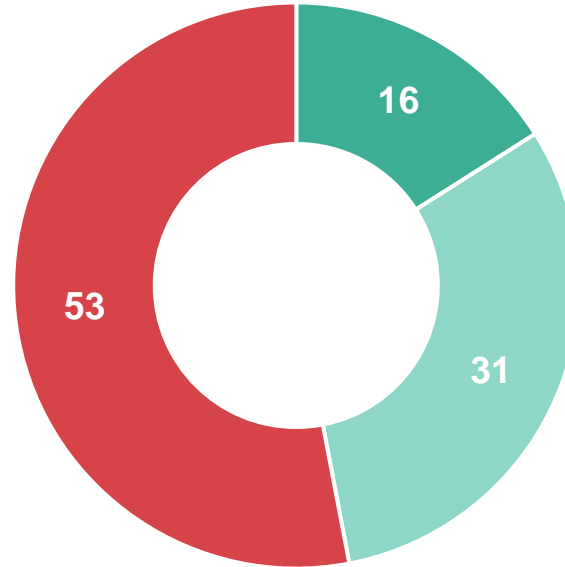


# Moins de la moitié des Français indiquent avoir déjà entendu parler des ODD



En septembre 2015, les gouvernements du monde entier ont adopté 17 objectifs communs – appelés communément les « Objectifs de développement durable » (ODD) – devant guider les efforts mondiaux de développement jusqu'en 2030. Personnellement, avez-vous entendu parler de l'adoption de ces 17 ODD par l'ensemble des pays membres des Nations unies ?

- À tous, en % -



**47%** (Rappel 2023 - 54%)  
Ont déjà entendu parler des ODD

Moins de 35 ans : 66%  
PCS+ : 58%

- Oui, et vous voyez précisément de quoi il s'agit
- Oui, mais vous ne voyez pas précisément de quoi il s'agit
- Non

# Une proportion largement en deçà des autres pays européens, où les ODD sont connus par plus de la moitié de la population

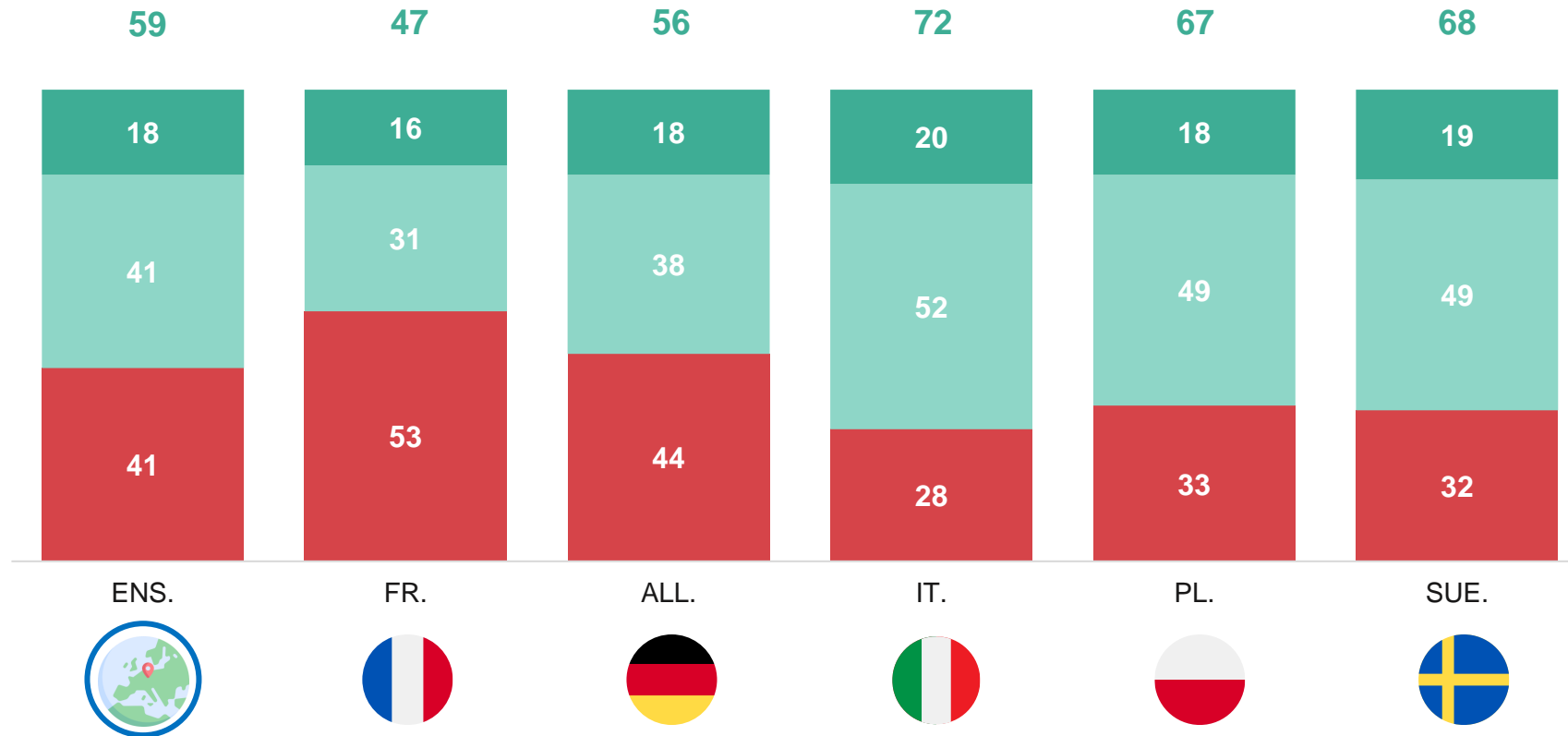


**Comparaison**  
5 pays

En septembre 2015, les gouvernements du monde entier ont adopté 17 objectifs communs – appelés communément les « Objectifs de développement durable » (ODD) – devant guider les efforts mondiaux de développement jusqu'en 2030. Personnellement, avez-vous entendu parler de l'adoption de ces 17 ODD par l'ensemble des pays membres des Nations unies ?

- À tous, en % -


ST Oui





# Opinion sur le soutien aux pays en développement

# 2/3 des Français se disent favorables à ce que la France soutienne les pays en développement



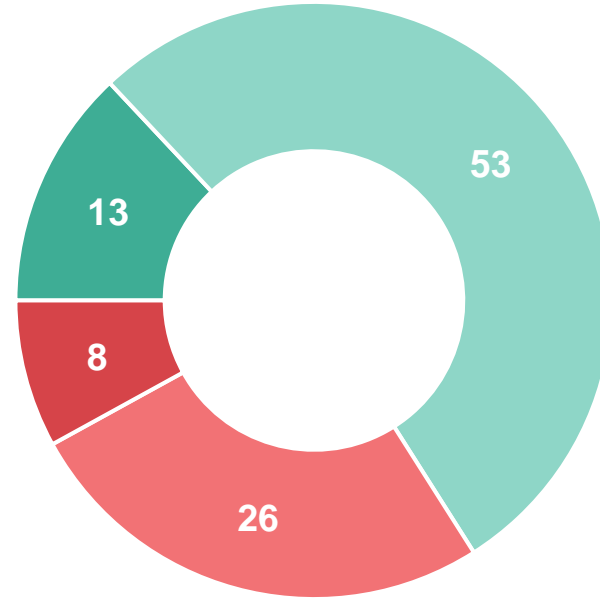
France

Certaines personnes sont favorables à ce que la France soutienne les pays en développement et d'autres sont contre. Personnellement, y êtes-vous très favorable, plutôt favorable, plutôt opposé(e) ou très opposé(e) ?

- À tous, en % -

Favorable : 66%

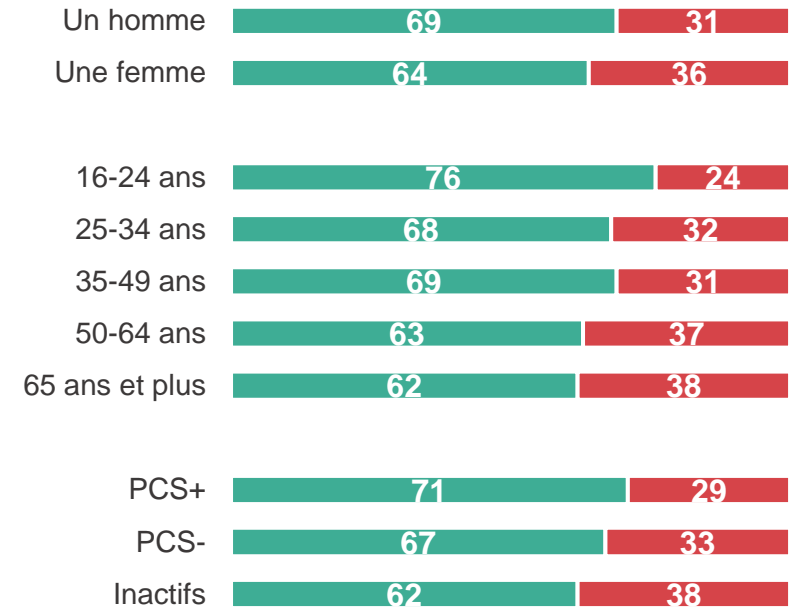
Opposé(e) : 34%




- Très favorable
- Plutôt favorable
- Plutôt opposé(e)
- Très opposé(e)

% Favorable

% Opposé(e)



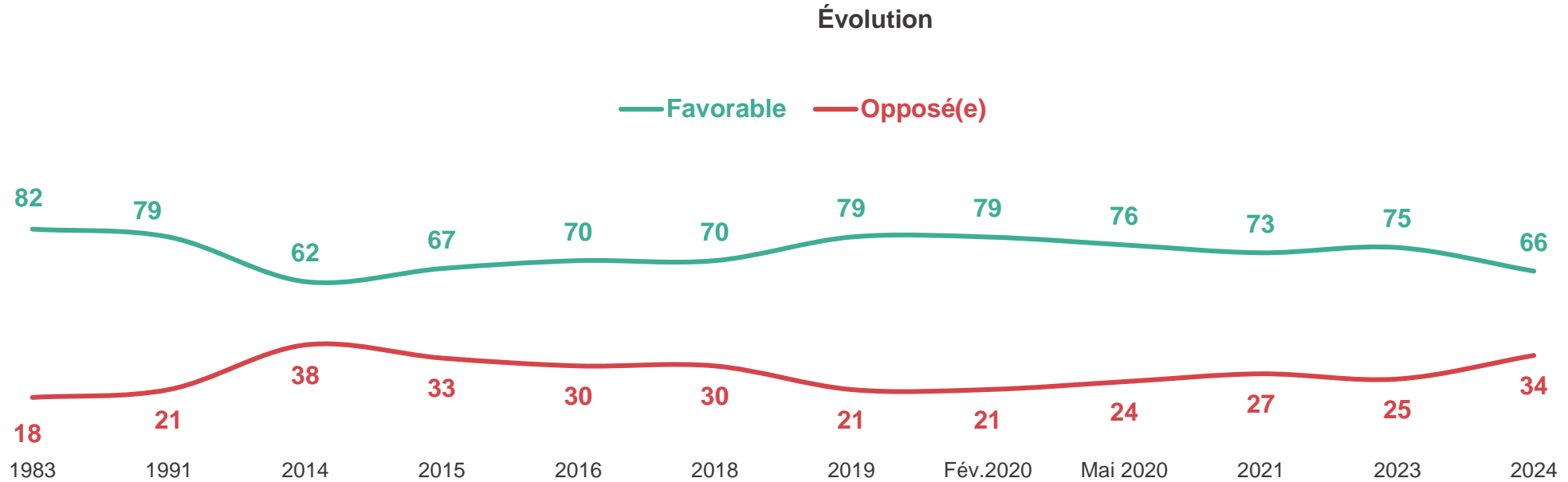
# Une proportion en recul par rapport à l'an dernier



France

Certaines personnes sont favorables à ce que la France soutienne les pays en développement et d'autres sont contre. Personnellement, y êtes-vous très favorable, plutôt favorable, plutôt opposé(e) ou très opposé(e) ?

- À tous, en % -



Note : Jusqu'à la vague 2023 incluse, l'intitulé exact de la question était « Certaines personnes sont favorables à ce que l'on soutienne les pays en développement et d'autres sont contre. Personnellement, y êtes-vous très favorable, plutôt favorable, plutôt opposé ou très opposé ? »



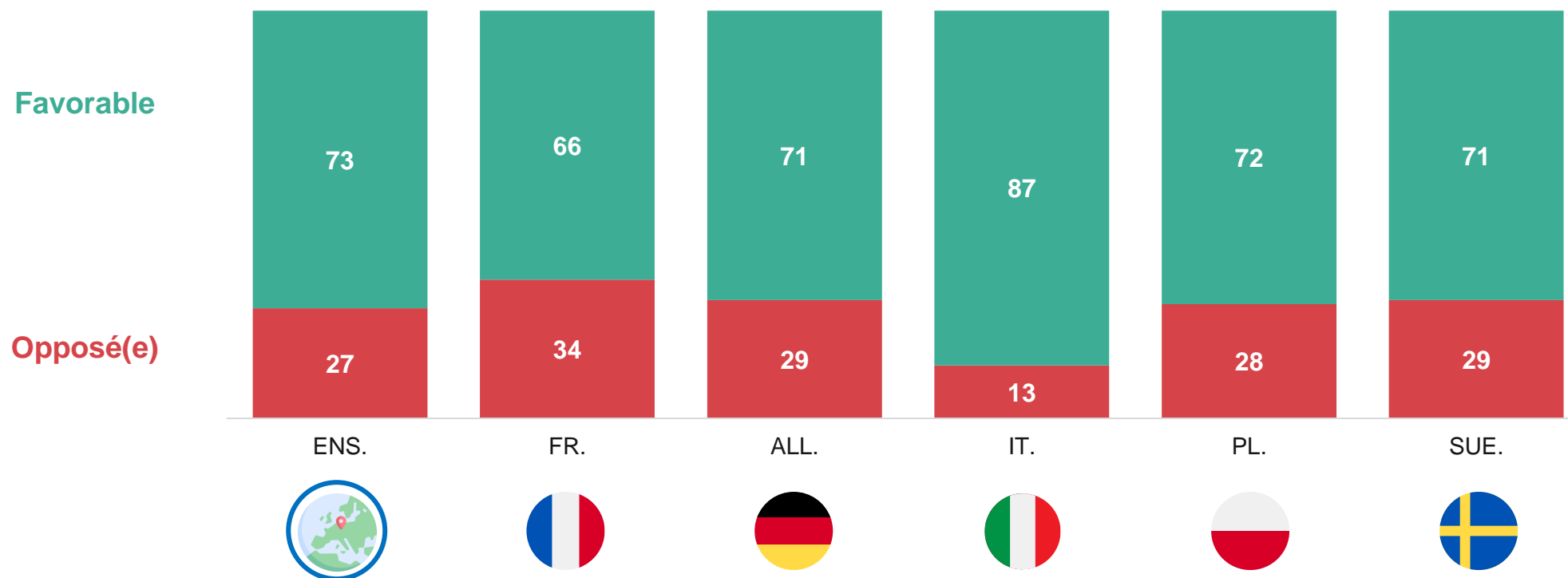
# À l'échelle de l'ensemble des pays interrogés, les Italiens sont les plus favorables à ce que leur pays soutienne les pays en développement, loin devant les Français qui y sont les plus opposés




Comparaison  
5 pays

Certaines personnes sont favorables à ce que votre pays [la France/l'Allemagne/l'Italie/la Pologne/la Suède] soutienne les pays en développement et d'autres sont contre. Personnellement, y êtes-vous très favorable, plutôt favorable, plutôt opposé(e) ou très opposé(e) ?

- À tous, en % -



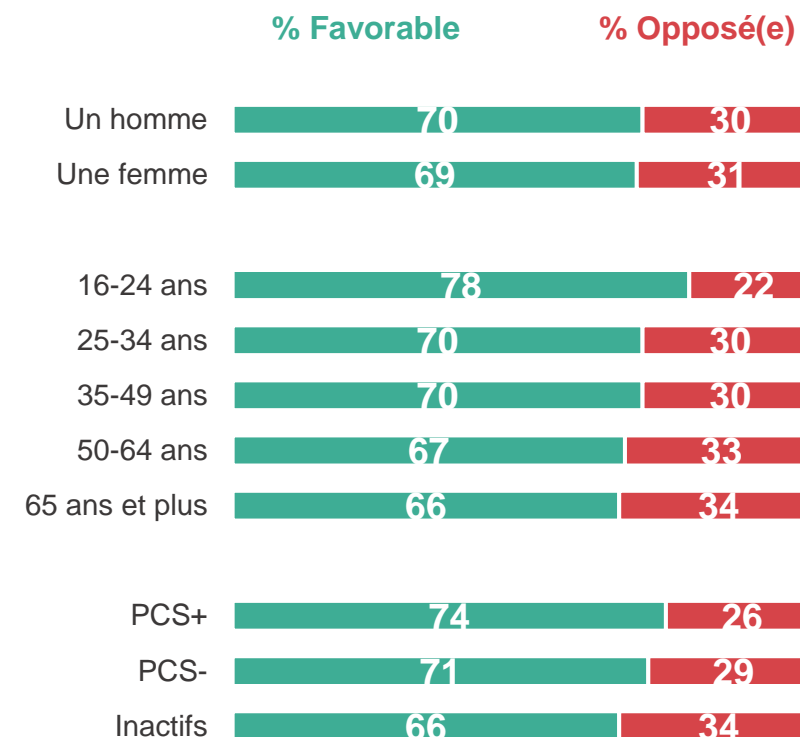
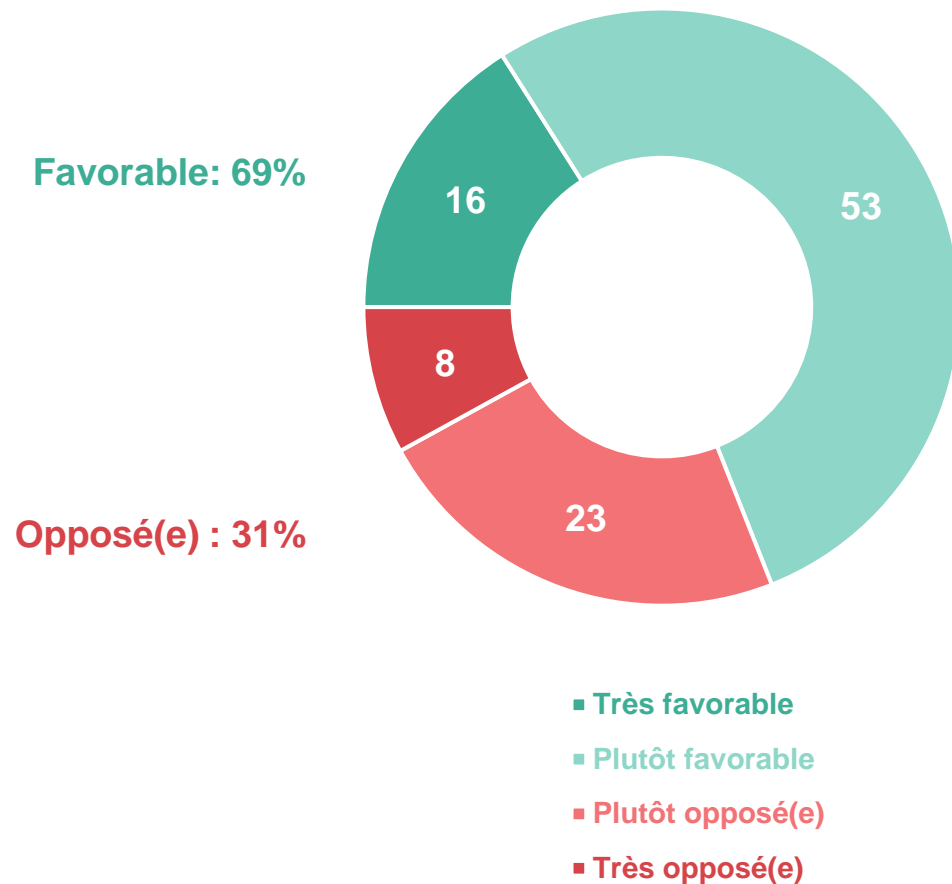
# Près de 7 Français sur 10 sont favorables à ce que l'UE soutienne les pays en développement



France

Et êtes-vous favorable ou opposé(e) à ce que l'Union européenne soutienne les pays en développement ?

- À tous, en % -



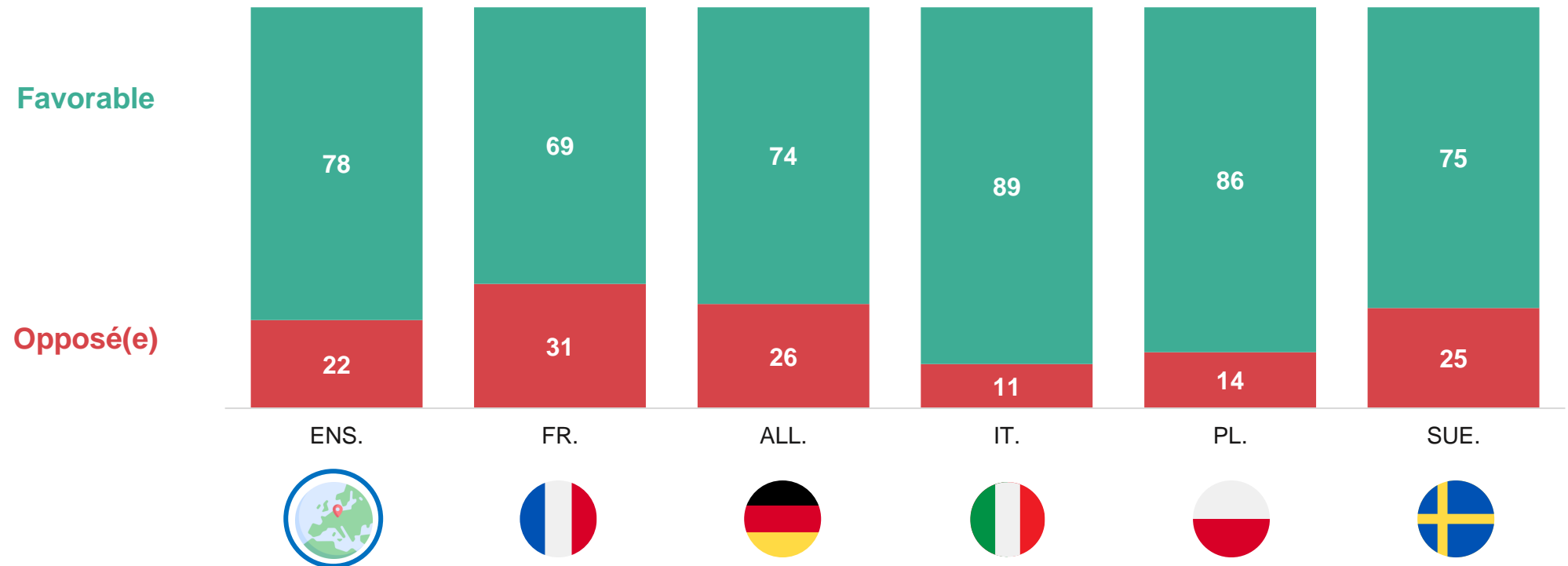
# Les Italiens et les Polonais sont les plus en faveur d'un soutien de l'UE aux pays en développement, quand les Français sont à nouveau les moins enclins à cette idée



Comparaison  
5 pays

Et êtes-vous favorable ou opposé(e) à ce que l'Union européenne soutienne les pays en développement ?


- À tous, en % -





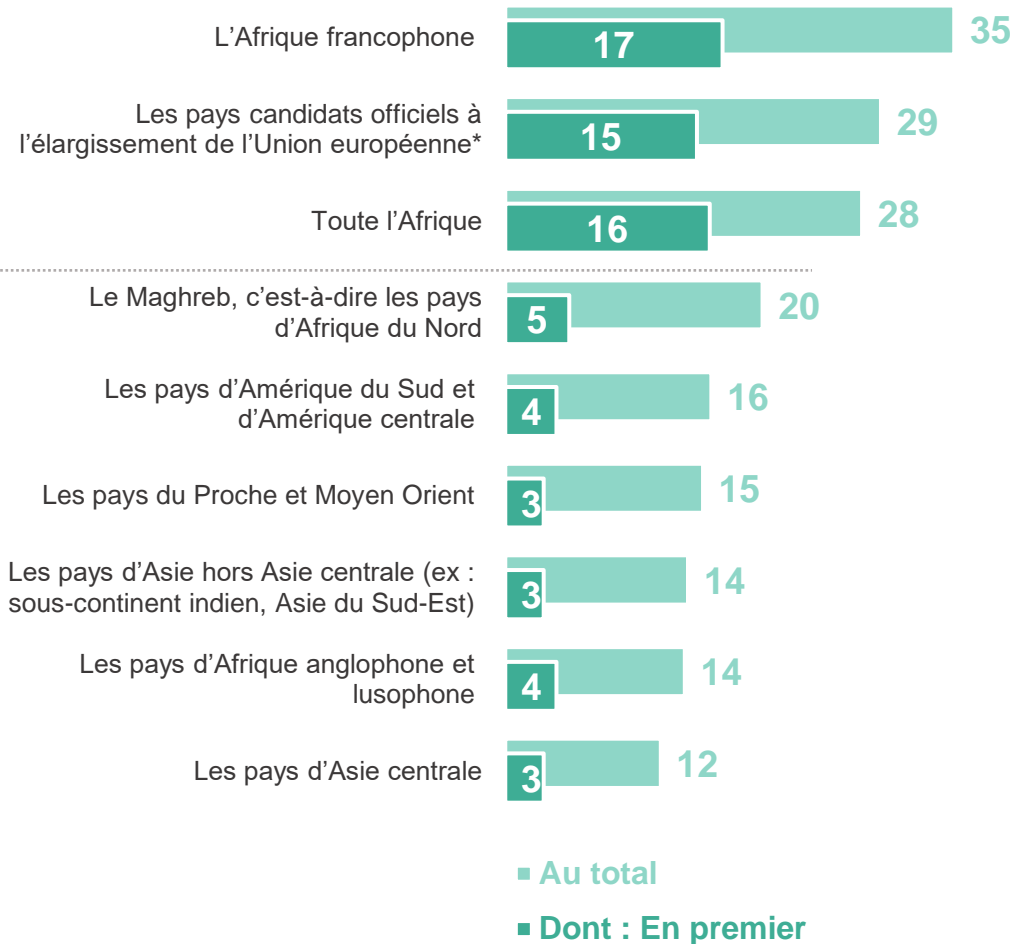
# Missions et régions prioritaires de l'aide au développement

# Aux yeux des Français, la France devrait en priorité soutenir les pays d'Afrique francophone, devant les pays candidats officiels à l'intégration de l'UE



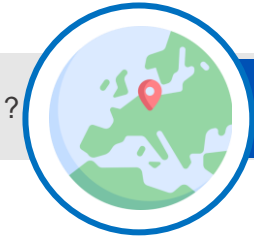
D'après vous, quelles sont les régions du monde dans lesquelles la France devrait intervenir en priorité dans le cadre de sa politique de développement international (via des aides, partenariats ou investissements solidaires réalisés dans les pays en développement) ?  
En premier ? En deuxième ? En troisième ?

- À tous, en % -



Aucune de ces régions : 30%

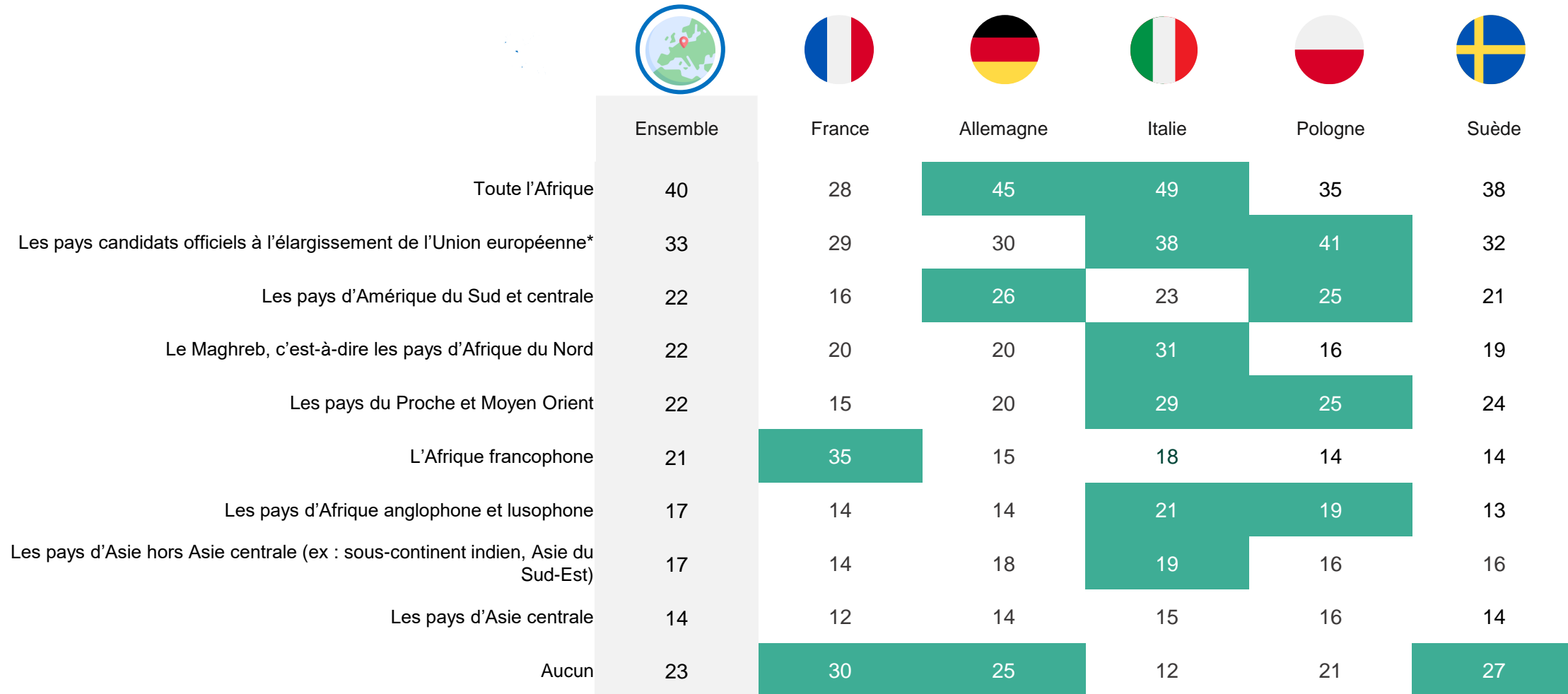
# Au global sur les 5 pays interrogés, les régions apparaissant comme le plus prioritaires sont l'Afrique dans son ensemble, ainsi que les pays candidats à l'élargissement de l'UE




**Comparaison**  
5 pays

D'après vous, quelles sont les régions du monde dans lesquelles [la France/l'Allemagne/l'Italie/la Pologne/la Suède] devrait intervenir en priorité dans le cadre de sa politique de développement international (via des aides, partenariats ou investissements solidaires réalisés dans les pays en développement) ?  
*En premier ? En deuxième ? En troisième ?*

- À tous, en % de réponses « [la France/l'Allemagne/l'Italie/la Pologne/la Suède] **Devrait y intervenir en priorité** » -



# Aux yeux des Français, l'UE devrait en priorité intervenir pour soutenir les pays candidats à l'élargissement de l'Union ainsi que les pays d'Afrique

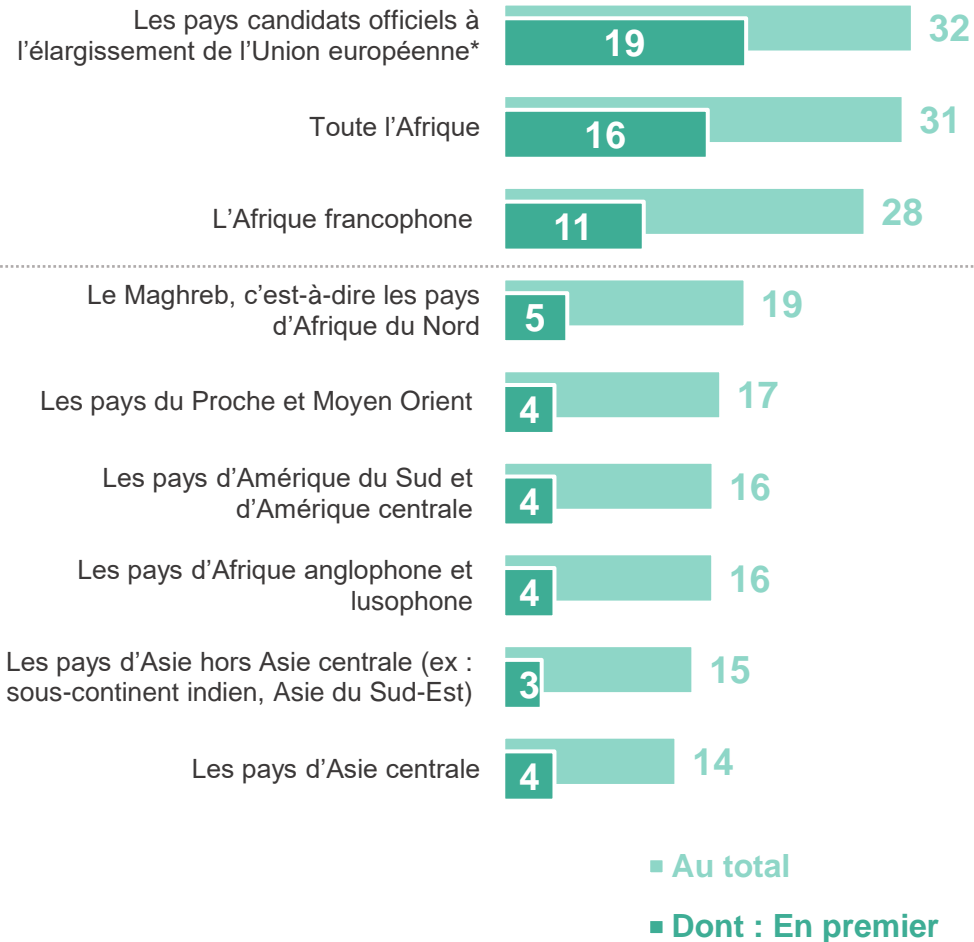


France

D'après vous, quelle sont les régions du monde dans laquelle l'Union européenne devrait intervenir en priorité dans le cadre de sa politique de développement international (via des aides, partenariats ou investissements solidaires réalisés dans les pays en développement) ?

En premier ? En deuxième ? En troisième ?

- À tous, en % -



Aucune de ces régions : 30%

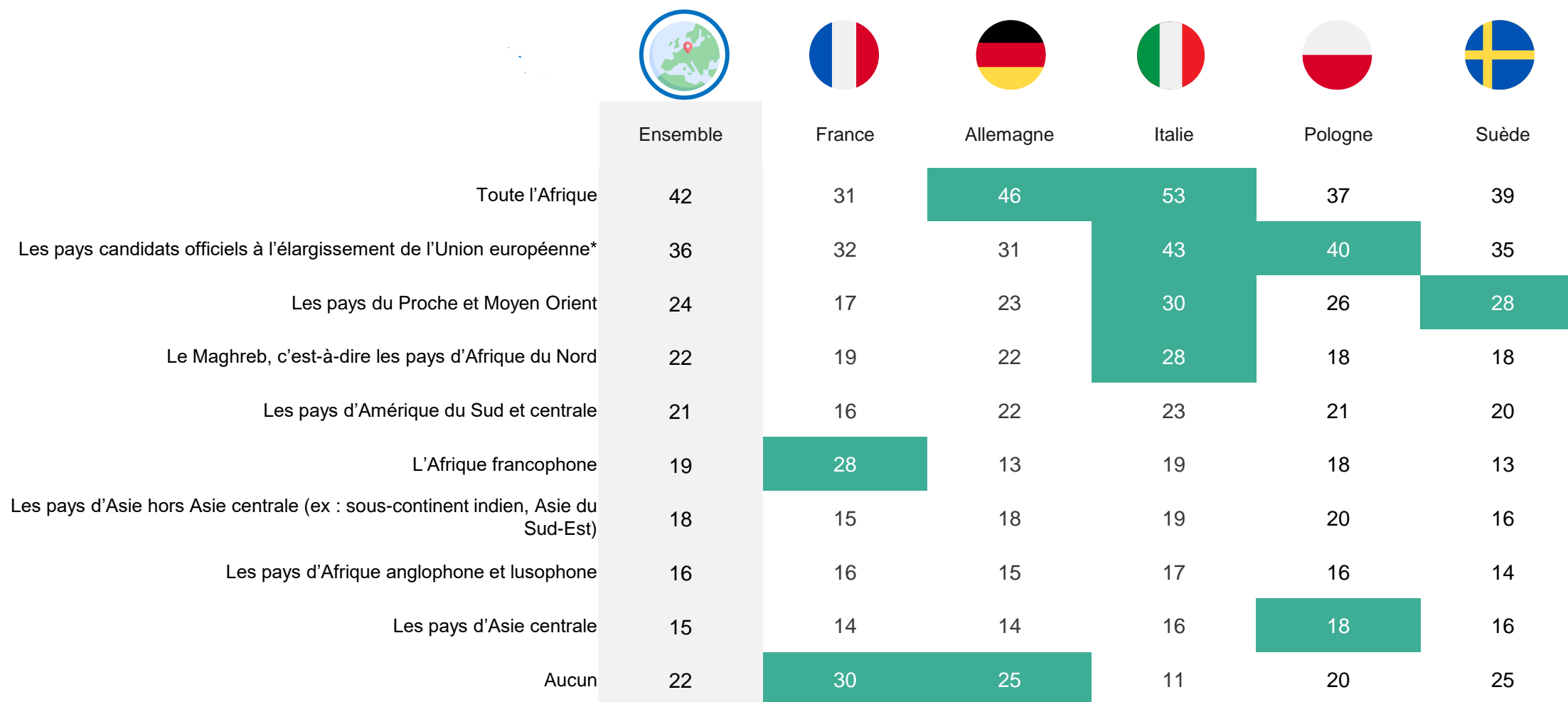
## Concernant les investissements européens, au global sur les 5 pays interrogés, les régions apparaissant comme le plus prioritaires sont à nouveau l'Afrique dans son ensemble, ainsi que les pays candidats à l'élargissement de l'UE



Comparaison  
5 pays


D'après vous, quelles sont les régions du monde dans laquelle l'Union européenne devrait intervenir en priorité dans le cadre de sa politique de développement international (via des aides, partenariats ou investissements solidaires réalisés dans les pays en développement) ?  
En premier ? En deuxième ? En troisième ?

- À tous, en % de réponses « L'UE devrait y intervenir en priorité » -





# Parmi les différents enjeux sociaux à l'échelle mondiale, les luttes contre la faim, pour l'accès aux soins, à l'eau et à une bonne hygiène apparaissent comme étant les 3 grandes priorités aux yeux des Français

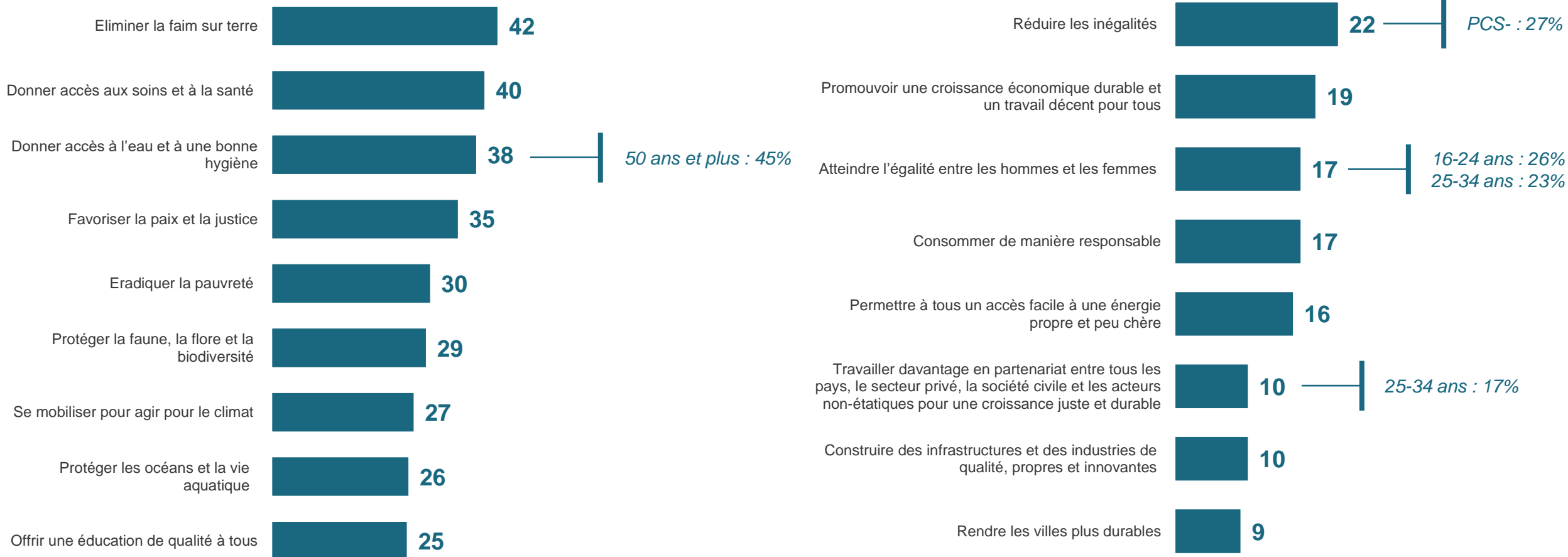


France

Quels sont selon vous parmi les suivants les enjeux les plus prioritaires dans le monde ?

5 réponses possibles

- À tous, en % -



# Les priorités évoquées par les Français sont alignées avec celles rapportées par les habitants des autres pays interrogés



Comparaison  
5 pays

Quels sont selon vous parmi les suivants les enjeux les plus prioritaires dans le monde ?

- À tous, en % -



Donner accès à l'eau et à une bonne hygiène **42**

Éliminer la faim sur terre **41**

Donner accès aux soins de santé **40**



Éliminer la faim sur terre **42**

Donner accès aux soins de santé **40**

Donner accès à l'eau et à une bonne hygiène **38**



Donner accès à l'eau et à une bonne hygiène **51**

Éliminer la faim sur terre **43**

Favoriser la paix et la justice **39**



Donner accès aux soins de santé **42**

Favoriser la paix et la justice **38**

Éliminer la faim sur terre **37**



Éliminer la faim sur terre **45**

Donner accès aux soins de santé **44**

Donner accès à l'eau et à une bonne hygiène **43**




Donner accès à l'eau et à une bonne hygiène **47**

Donner accès aux soins de santé **44**

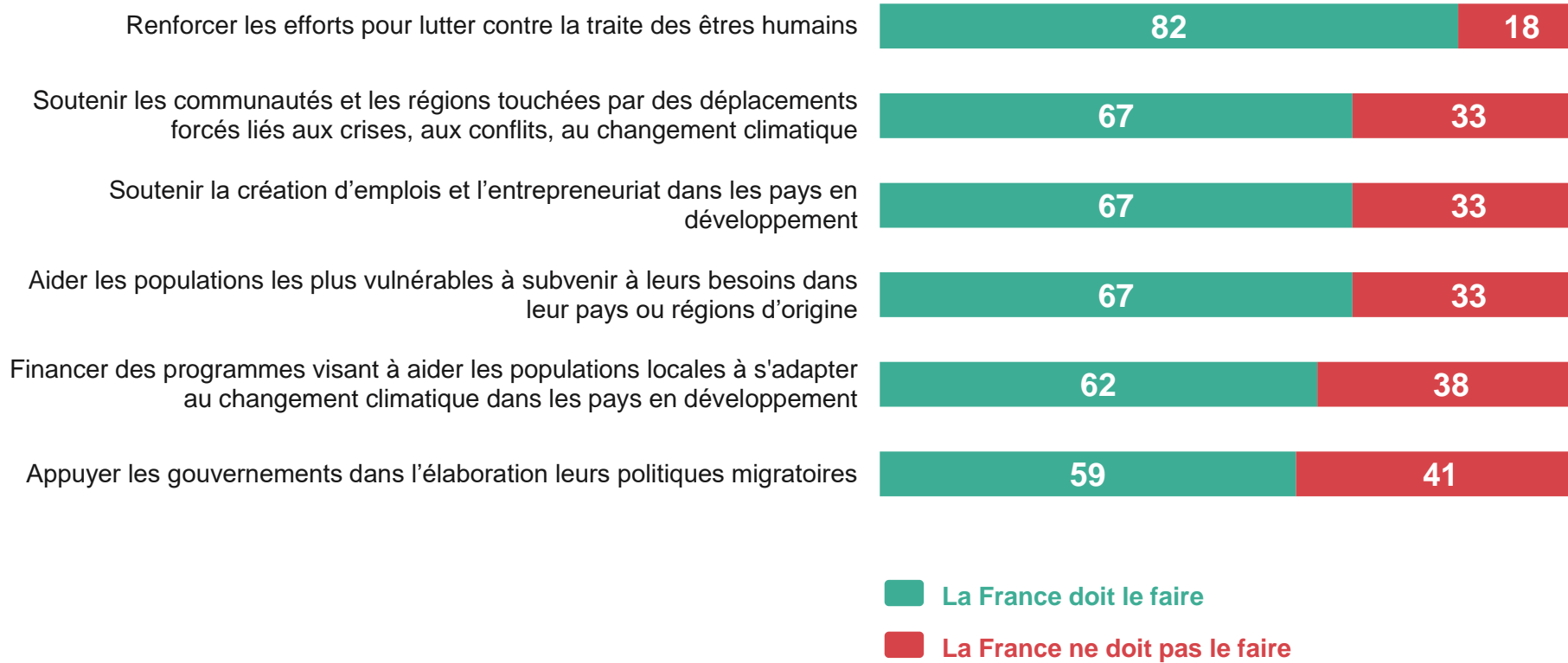
Favoriser la paix et la justice **43**

# Pour chacune des missions évoquées, plus de la moitié de la population estime que la France doit s'en charger. Néanmoins, certaines aides sont davantage souhaitées que d'autres




Estimez-vous que la France doit... ?

- À tous, en % -



*De manière générale, par rapport à la moyenne, les **16-24 ans** estiment davantage que la France doit agir dans ces différents domaines*

# Les Français sont partagés au sujet de l'impact des migrants sur l'économie et la culture françaises, plus de 6 sur 10 estimant qu'il est négatif



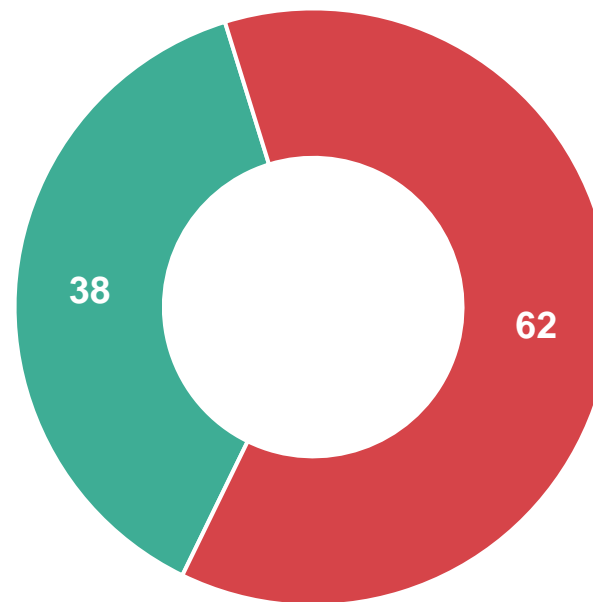
France

Estimez-vous que ... ?

- À tous, en % -

**Les migrants  
contribuent plutôt  
positivement à  
l'économie et à la  
culture françaises**

*Hommes : 42%  
Moins de 35 ans : 51%  
PCS+ : 47%*



**Les migrants  
contribuent plutôt  
négativement à  
l'économie et à la  
culture françaises**

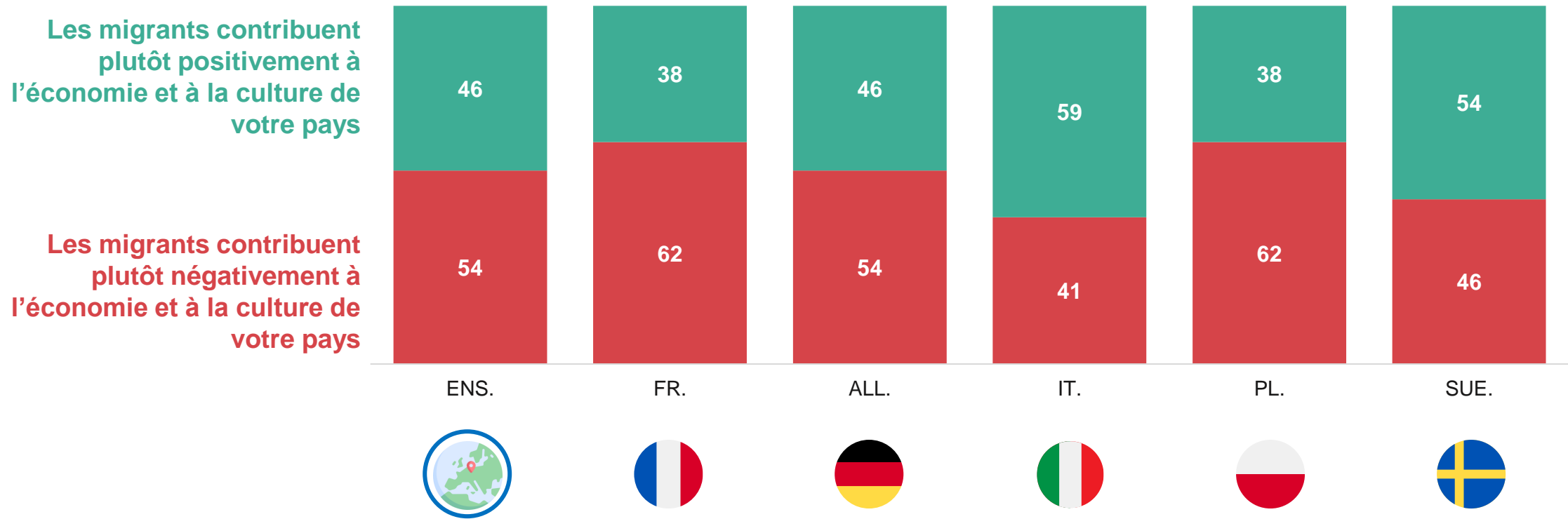
# À l'exception de la Pologne, les citoyens des autres pays européens estiment davantage que les migrants ont une contribution positive à l'économie et à la culture de leur pays, ils sont notamment majoritaires en Italie et en Suède



Comparaison  
5 pays

Estimez-vous que ... ?

- À tous, en % -









# Les Italiens et les Suédois se montrent davantage convaincus que leur pays doit agir et aider sur ces différentes thématiques



Comparaison  
5 pays

Estimez-vous... ?


- À tous, en % de réponses « **Doit le faire** »

	 Ensemble	 France	 Allemagne	 Italie	 Pologne	 Suède
Que votre pays doit renforcer les efforts pour lutter contre la traite des êtres humains	83	82	79	87	85	86
Que votre pays doit soutenir les communautés et les régions touchées par des déplacements forcés liés aux crises, aux conflits, au changement climatique	71	67	68	82	70	74
Que votre pays doit soutenir la création d'emplois et l'entrepreneuriat dans les pays en développement	71	67	64	82	73	78
Que votre pays doit aider les populations les plus vulnérables à subvenir à leurs besoins dans leur pays ou région d'origine	70	67	64	82	67	77
Que votre pays doit appuyer les gouvernements dans l'élaboration de leurs politiques migratoires	65	59	61	74	70	68
Que votre pays doit financer des programmes visant à aider les populations locales à s'adapter au changement climatique	64	62	59	76	57	70



# Jugement sur l'efficacité de l'aide au développement

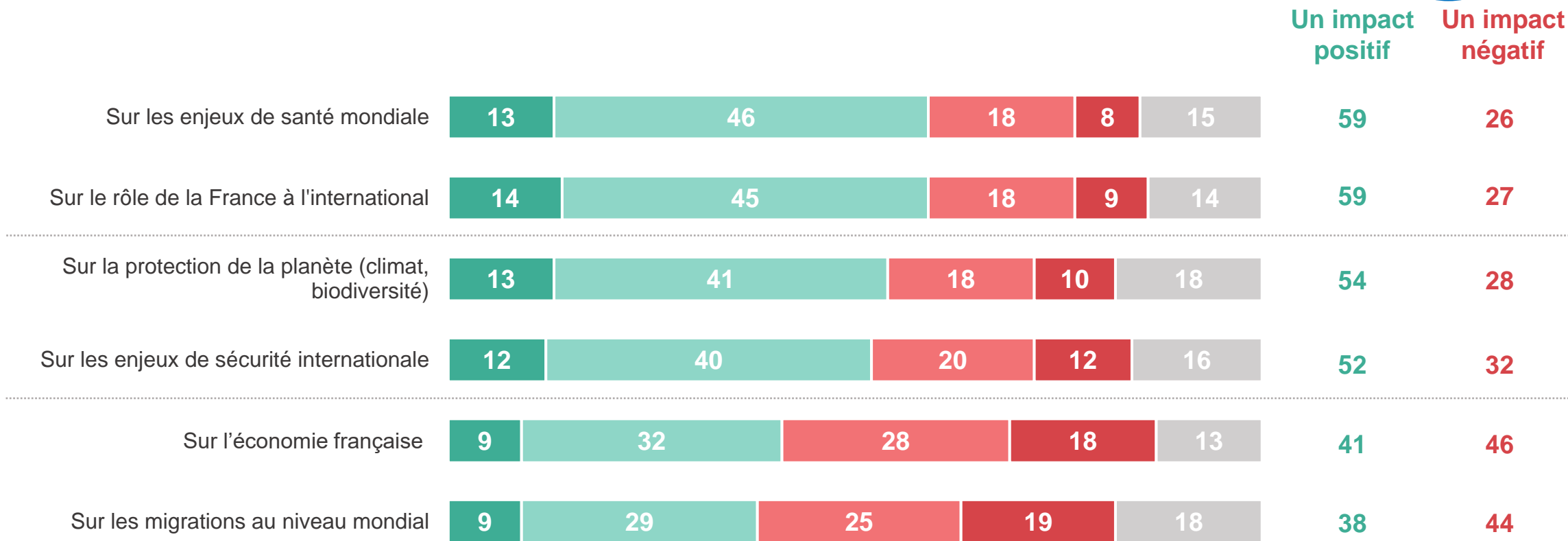
# Les investissements réalisés sont perçus comme ayant un impact positif sur les enjeux de santé mondiale et sur le rôle de la France à l'international, en revanche les perceptions sont plus mitigées concernant leur impact sur l'économie française et sur les migrations mondiales



France

Les investissements faits par la France dans le cadre du développement des pays du Sud afin de les soutenir sur le plan économique, climatique, sanitaire etc., ont-ils selon vous un impact sur chacun des aspects suivants ?

- À tous, en % -



- Un impact très positif
- Un impact plutôt positif
- Un impact plutôt négatif
- Un impact très négatif
- Aucun impact









# Italie et Pologne sont les pays les plus convaincus de l'impact positif de l'investissement solidaire de leur pays sur les différents aspects évoqués




**Comparaison**  
5 pays

Les investissements faits par [la France/l'Allemagne/l'Italie/la Pologne/la Suède] dans le cadre du développement des pays du Sud afin de les soutenir sur le plan économique, climatique, sanitaire etc., ont-ils selon vous un impact sur chacun des aspects suivants ?

- À tous, en % de réponses « **Un impact positif** » -

	 Ensemble	 France	 Allemagne	 Italie	 Pologne	 Suède
Sur le rôle du pays à l'international	65	59	62	71	75	61
Sur les enjeux de santé mondiale	65	59	63	70	68	66
Sur la protection de la planète (climat, biodiversité)	60	54	59	66	66	55
Sur les enjeux de sécurité internationale	58	52	52	69	67	55
Sur l'économie du pays	49	41	47	56	61	38
Sur les migrations au niveau mondial	49	38	47	60	55	43

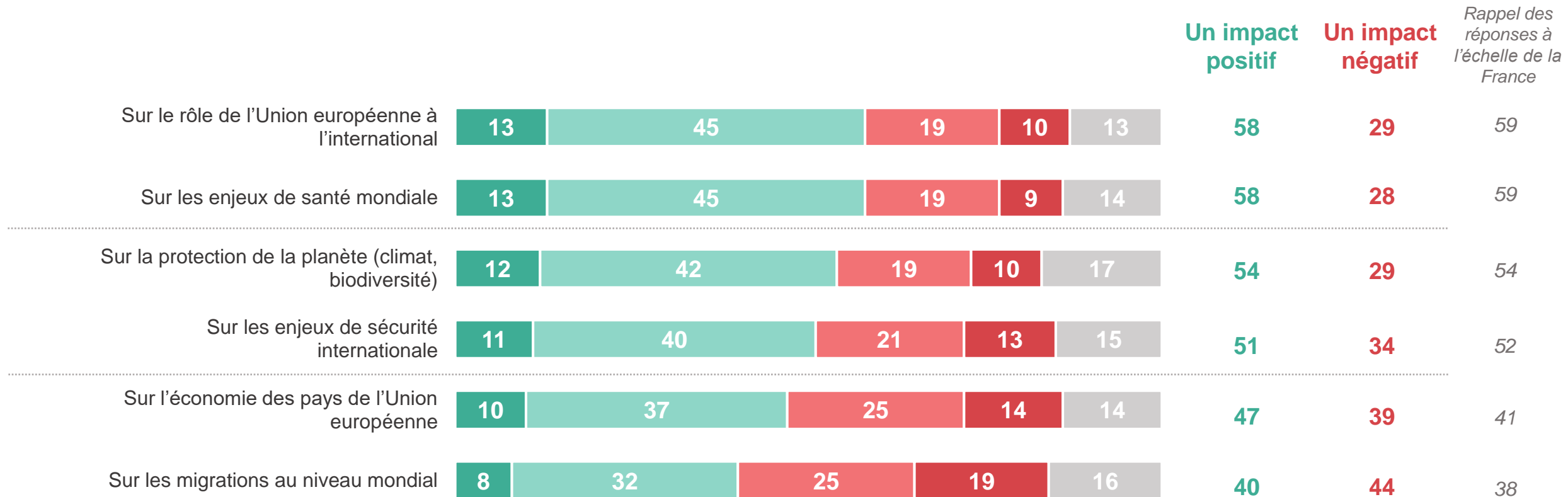
# L'impact des investissements solidaires est perçu par les Français de manière relativement similaire à l'échelle de l'UE et à l'échelle de la France



France

Les investissements faits par l'Union européenne dans le cadre du développement des pays du Sud afin de les soutenir sur le plan économique, climatique, sanitaire etc. ont-ils selon vous un impact sur chacun des aspects suivants ?

- À tous, en % -



- Un impact très positif
- Un impact plutôt positif
- Un impact plutôt négatif
- Un impact très négatif
- Aucun impact







# À propos des investissements de l'UE, on observe les mêmes différences entre les pays qu'à propos des investissements nationaux




Comparaison  
5 pays

Les investissements faits par l'Union européenne dans le cadre du développement des pays du Sud afin de les soutenir sur le plan économique, climatique, sanitaire etc. ont-ils selon vous un impact sur chacun des aspects suivants ?

- À tous, en % de réponses « Un impact positif » -

	 Ensemble	 France	 Allemagne	 Italie	 Pologne	 Suède
Sur les enjeux de santé mondiale	64	58	62	70	67	65
Sur le rôle de l'UE à l'international	64	58	59	72	74	58
Sur la protection de la planète (climat, biodiversité)	60	54	58	66	68	53
Sur les enjeux de sécurité internationale	58	51	54	66	67	56
Sur l'économie des pays de l'UE	55	47	52	66	65	44
Sur les migrations au niveau mondial	48	40	44	58	57	44

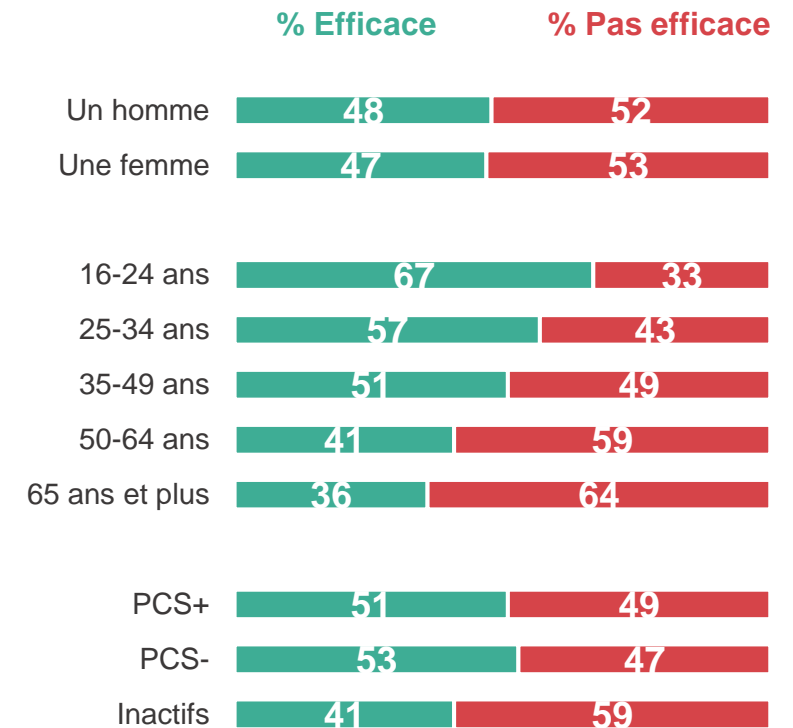
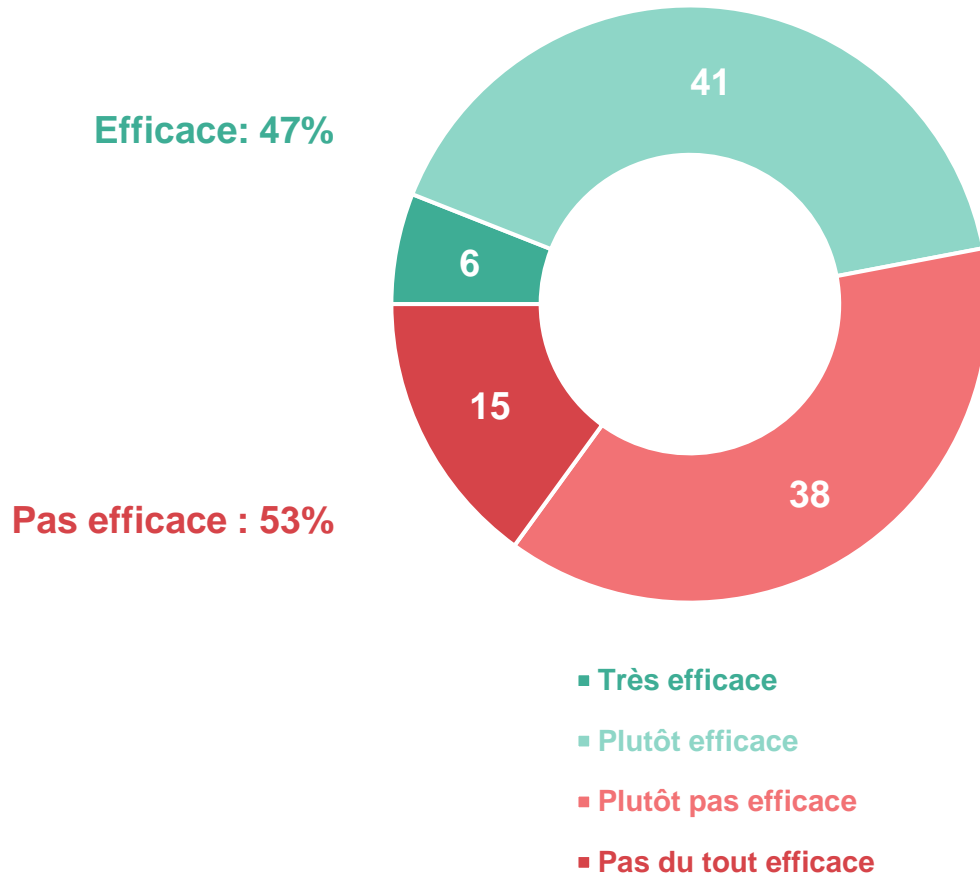
# Les Français sont partagés quant à savoir si l'aide française donnée aux pays en développement est efficace ou pas




France

Pensez-vous que, globalement, le soutien de la France aux pays en développement est... ?

- À tous, en % -

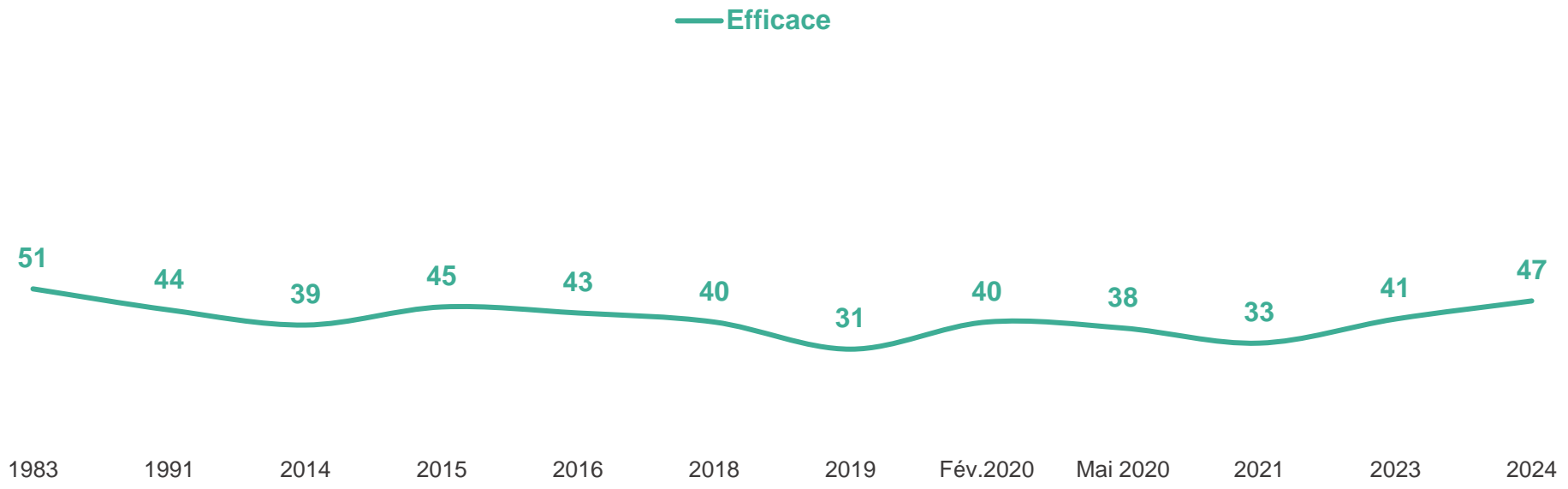


# Depuis 2021, les Français portent un jugement de plus en plus positif sur l'efficacité du soutien de la France aux pays en développement



Pensez-vous que, globalement, le soutien de la France aux pays en développement est... ?

- À tous, en % -



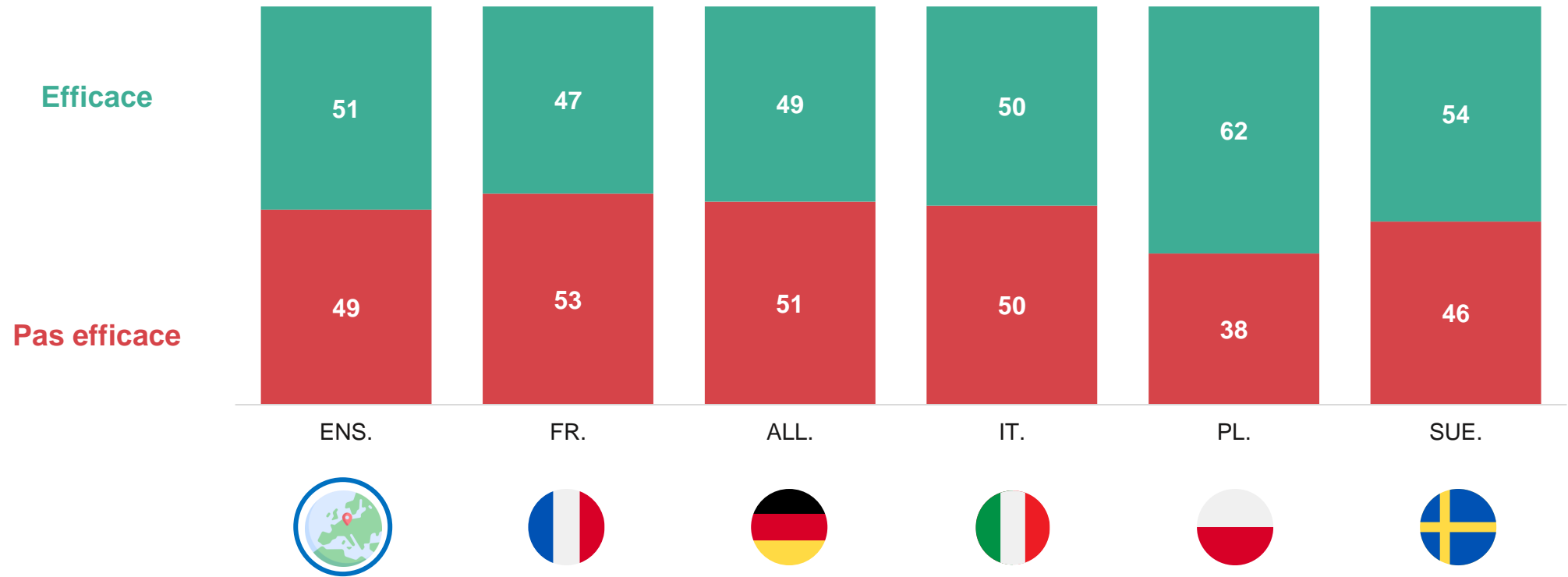
# Dans les 5 pays interrogés, les jugements sur l'efficacité des soutiens nationaux aux pays en développement sont relativement similaires, avec une exception en Pologne où les citoyens sont davantage convaincus




Comparaison  
5 pays

Pensez-vous que, globalement, le soutien de la [la France/l'Allemagne/l'Italie/la Pologne/la Suède] aux pays en développement est... ?

- À tous, en % -



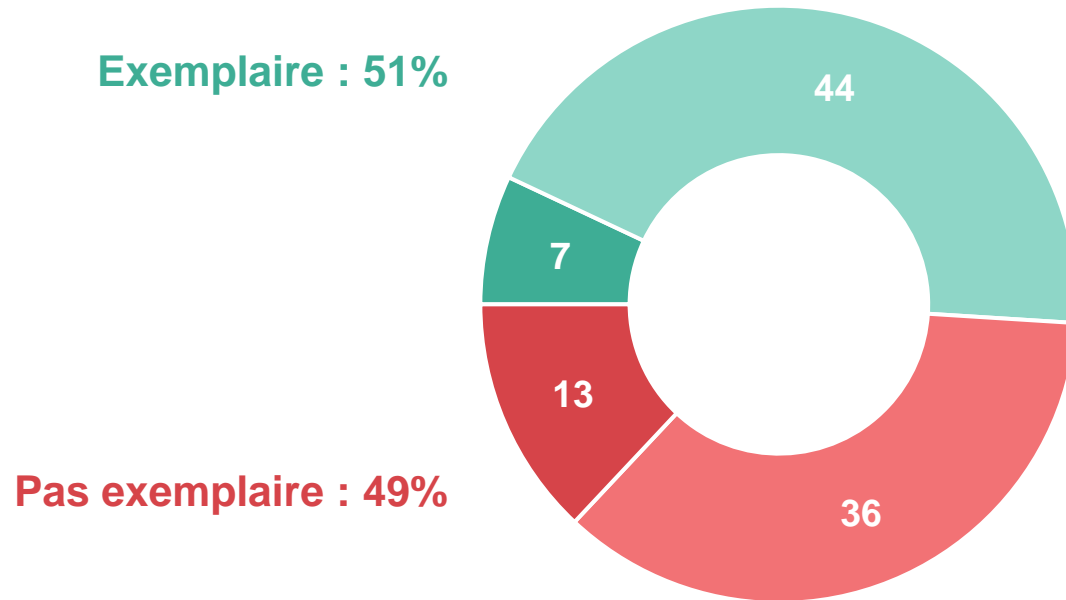
# Les Français sont très partagés au sujet de l'exemplarité des actions menées par la France en termes de développement durable



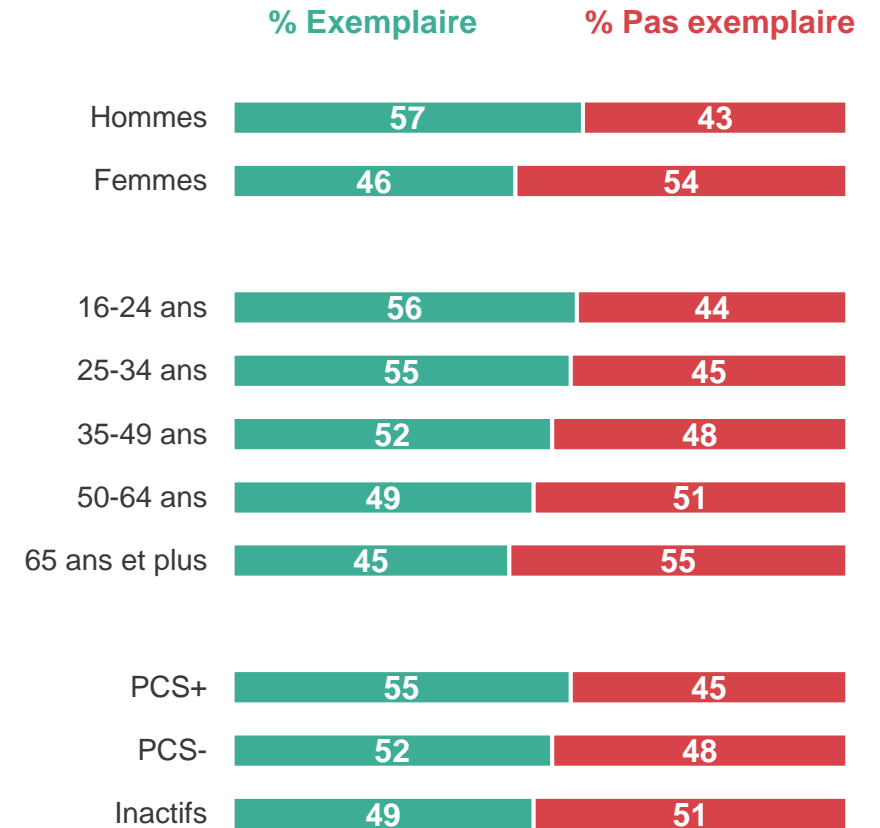
France

En matière de développement durable, trouvez-vous que la France agit de façon...?

- À tous, en % -



- Tout à fait exemplaire
- Plutôt exemplaire
- Plutôt pas exemplaire
- Pas du tout exemplaire



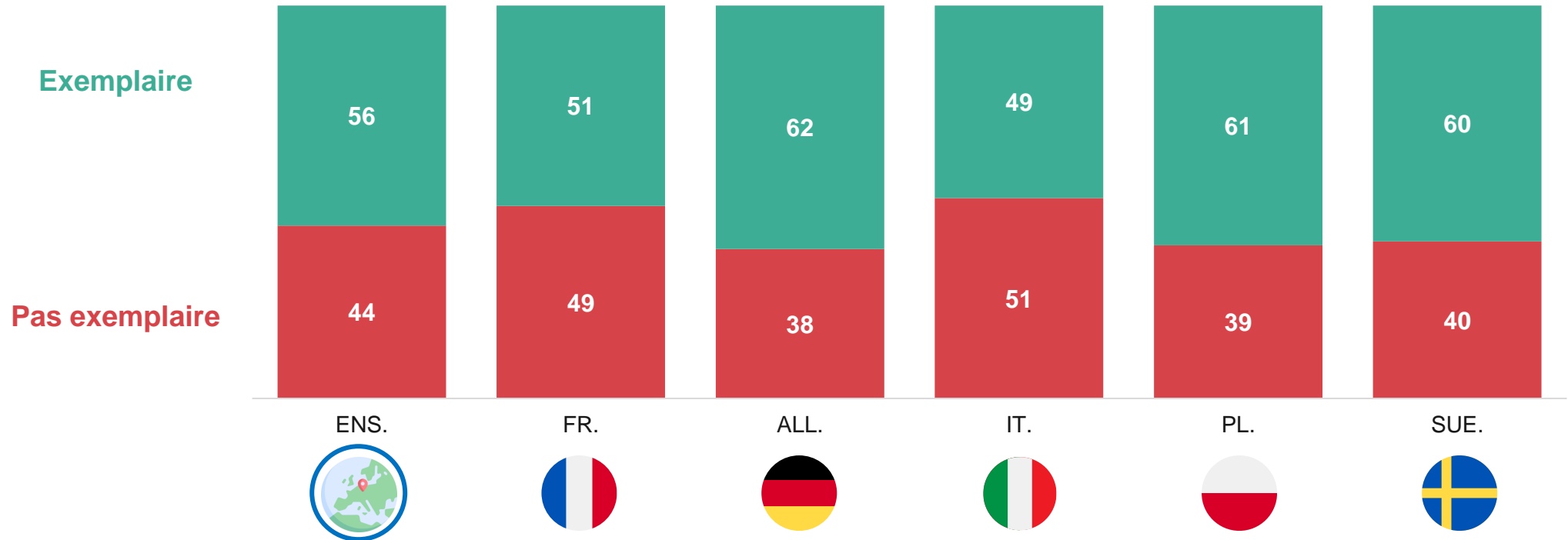
# La perception d'exemplarité des actions menées par leur pays en matière de développement durable est plus marquée dans les pays du nord (Allemagne, Pologne, Suède) qu'en France ou en Italie



Comparaison  
5 pays


En matière de développement durable, trouvez-vous que [la France/l'Allemagne/l'Italie/la Pologne/la Suède] agit de façon...?

- À tous, en % -





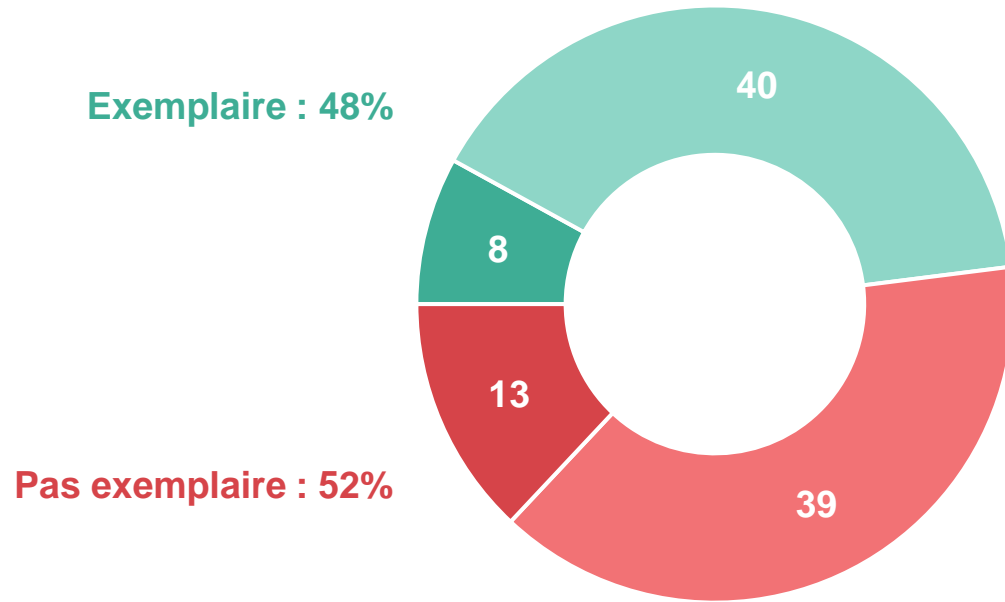
# À propos de l'exemplarité des actions de l'UE en matière de développement durable, les Français sont également très divisés



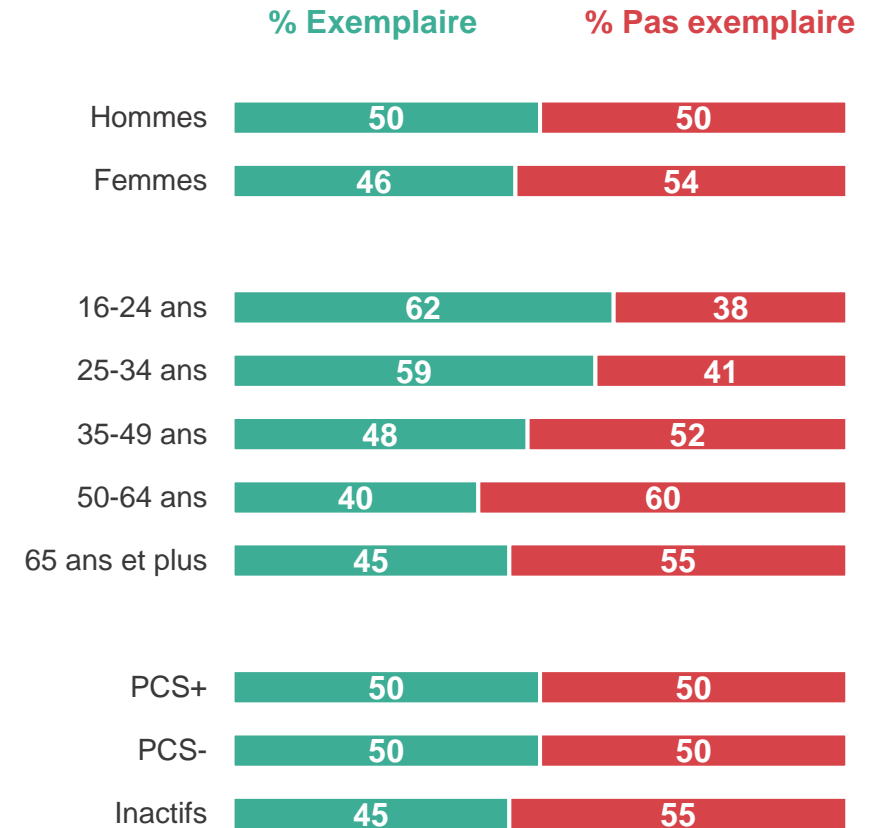
France

En matière de développement durable, trouvez-vous que l'Union européenne agit de façon...?

- À tous, en % -



- Tout à fait exemplaire
- Plutôt exemplaire
- Plutôt pas exemplaire
- Pas du tout exemplaire



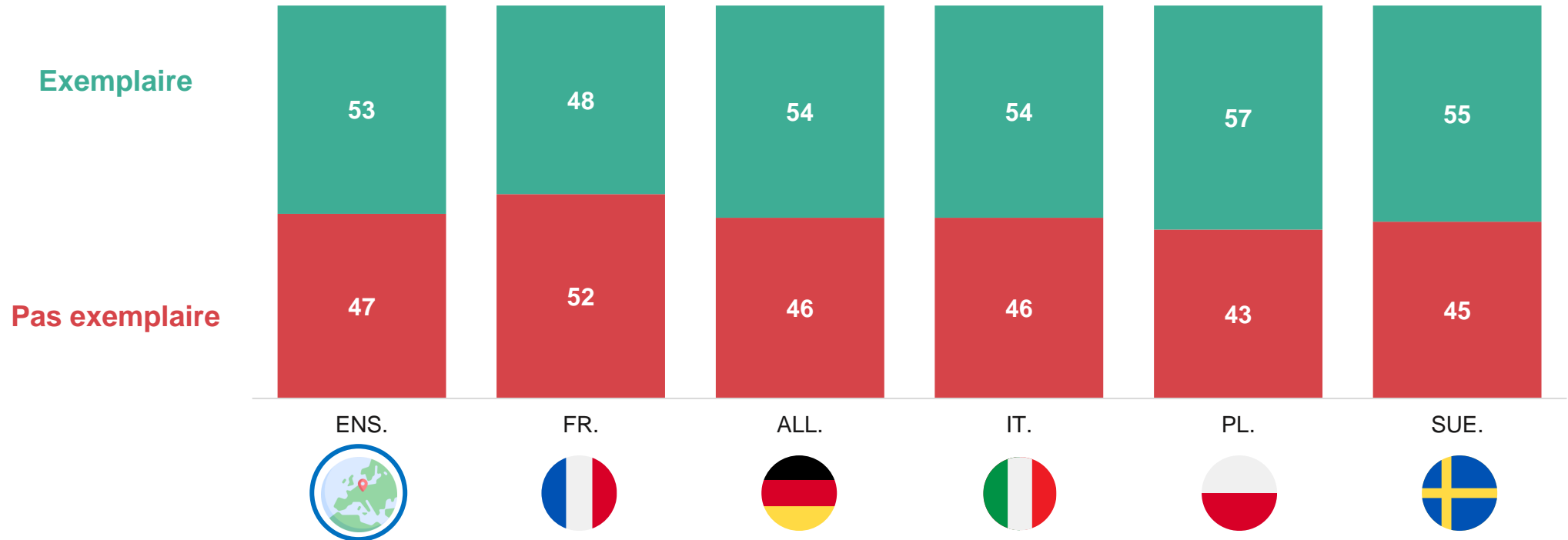
# Une division qui traverse également les autres pays interrogés



Comparaison  
5 pays

En matière de développement durable, trouvez-vous que l'Union européenne agit de façon...?

- À tous, en % -



# D'une manière générale, les citoyens estiment que leur pays agit davantage de façon exemplaire que l'UE ne le fait, à l'exception des Italiens pour qui c'est l'inverse



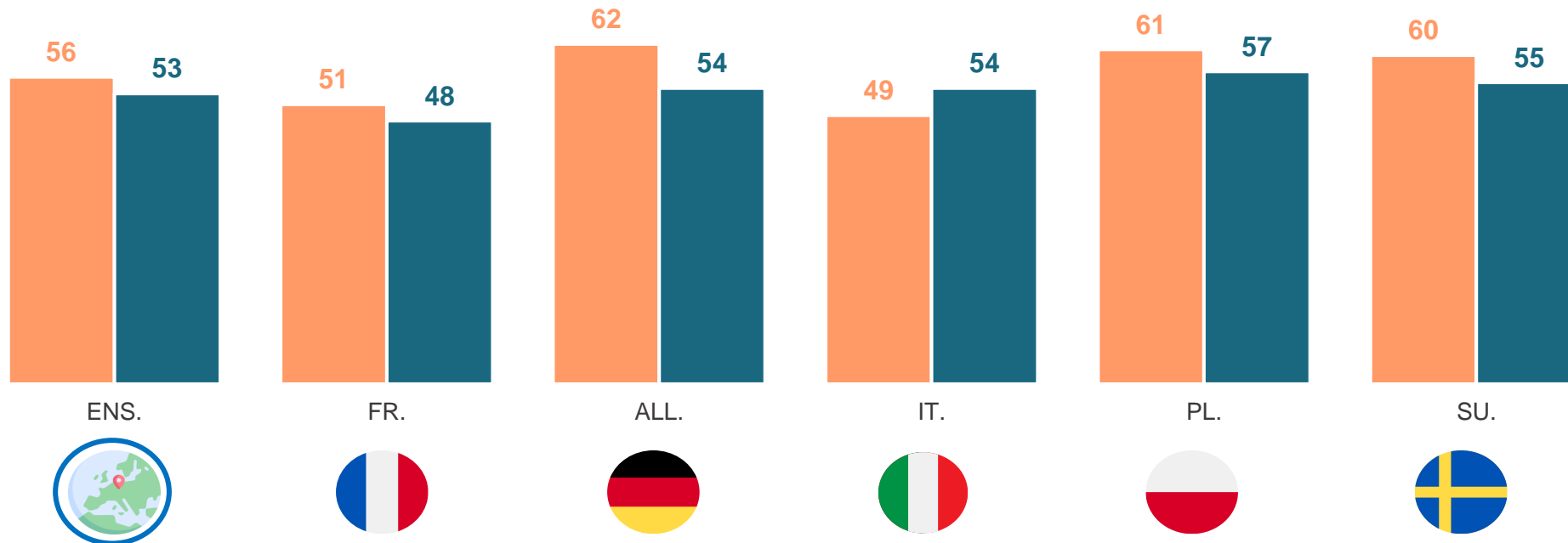
Comparaison  
5 pays

Q19. En matière de développement durable, trouvez-vous que votre pays agit de façon...?  
Q20. En matière de développement durable, trouvez-vous que l'Union européenne agit de façon...?


- À tous, en % -

● % estiment que **leur pays** agit de façon exemplaire en matière de développement durable

● % estiment que **l'UE** agit de façon exemplaire en matière de développement durable



# 4 Français sur 10 estiment que la France ne prend pas suffisamment la parole en faveur du développement durable, 29% qu'elle la prend trop (en hausse par rapport à 2023)



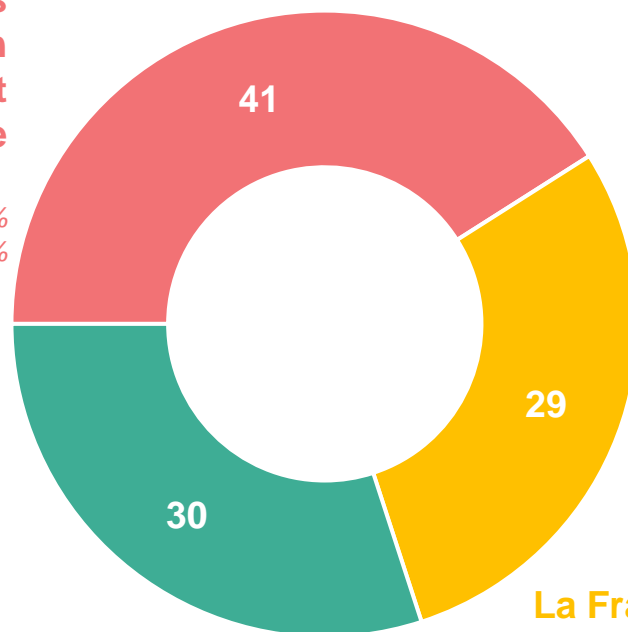
France

Par rapport aux prises de parole en faveur du développement durable dans le monde, trouvez-vous que la France... ?

- À tous, en % -

**La France ne prend pas suffisamment la parole en faveur du développement durable**

Femmes : 45%  
PCS- : 45%



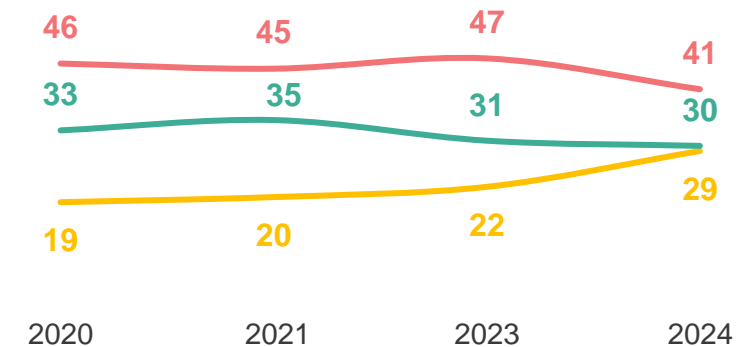
**La France prend la parole comme il faut, ni trop, ni pas assez**

50 ans et plus : 35%

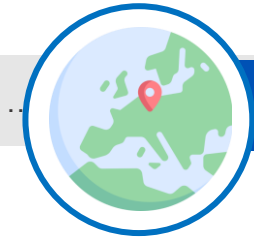
**La France prend trop la parole en faveur du développement durable**

35-49 ans : 33%

- Ne prend pas suffisamment la parole en faveur du développement durable
- Prend trop la parole en faveur du développement durable
- Prend la parole comme il faut, ni trop, ni pas assez



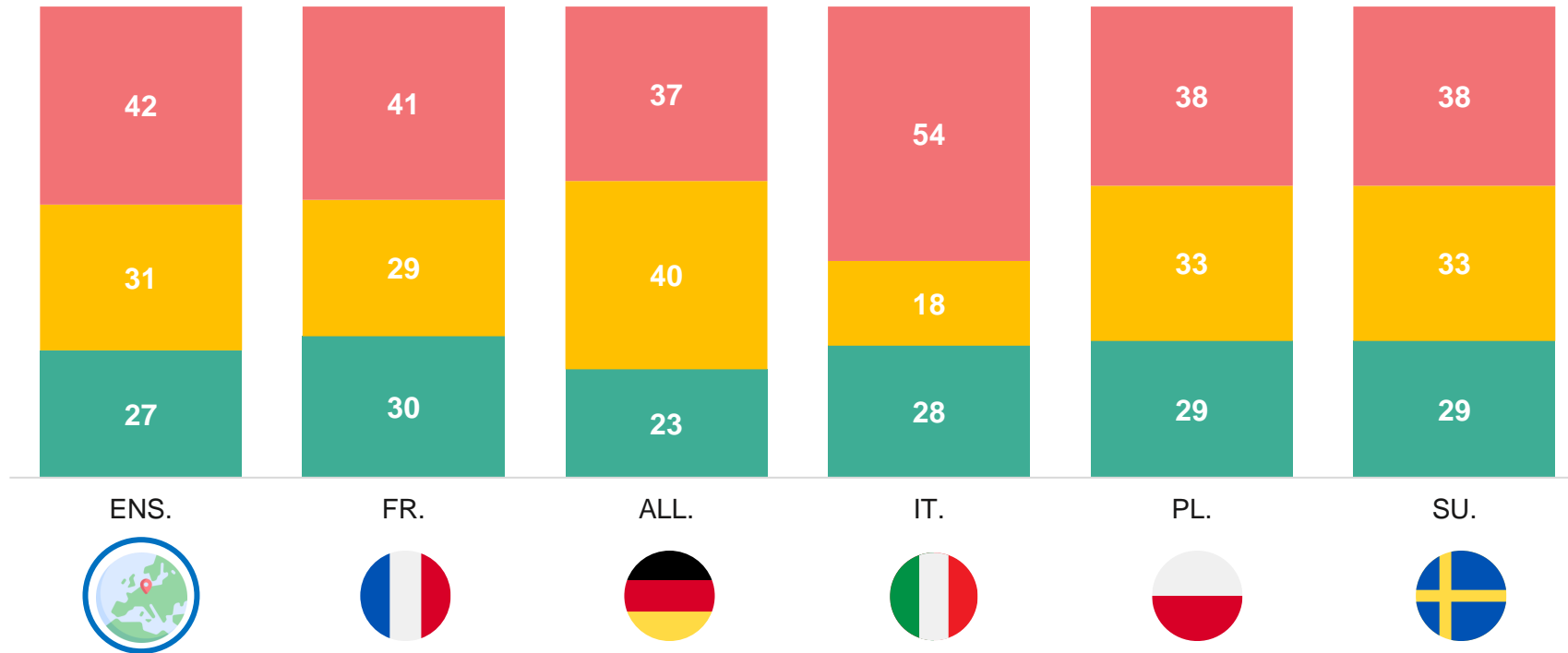
# Une perception proche des autres pays sauf en Italie, où plus de la moitié des citoyens estiment que leur pays ne prend pas suffisamment la parole



Comparaison  
5 pays


Par rapport aux prises de parole en faveur du développement durable dans le monde, trouvez-vous que [la France/l'Allemagne/l'Italie/la Pologne/la Suède] ..

- À tous, en % -



- Ne prend pas suffisamment la parole en faveur du développement durable
- Prend trop la parole en faveur du développement durable
- Prend la parole comme il faut, ni trop, ni pas assez

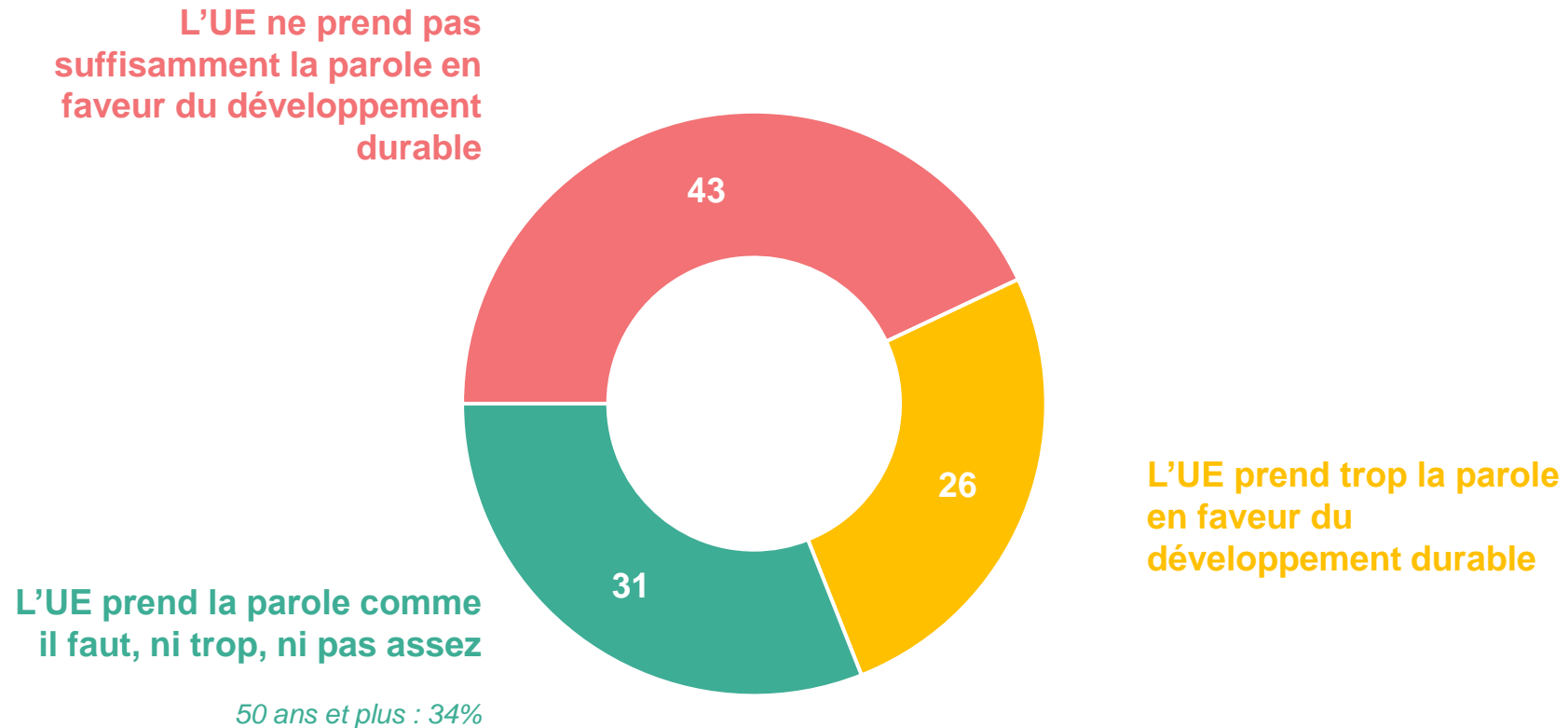
# Pour 4 Français sur 10, l'UE ne prend pas assez la parole en faveur du développement durable



France

Et par rapport aux prises de parole en faveur du développement durable dans le monde, trouvez-vous que l'Union européenne... ?

- À tous, en % -



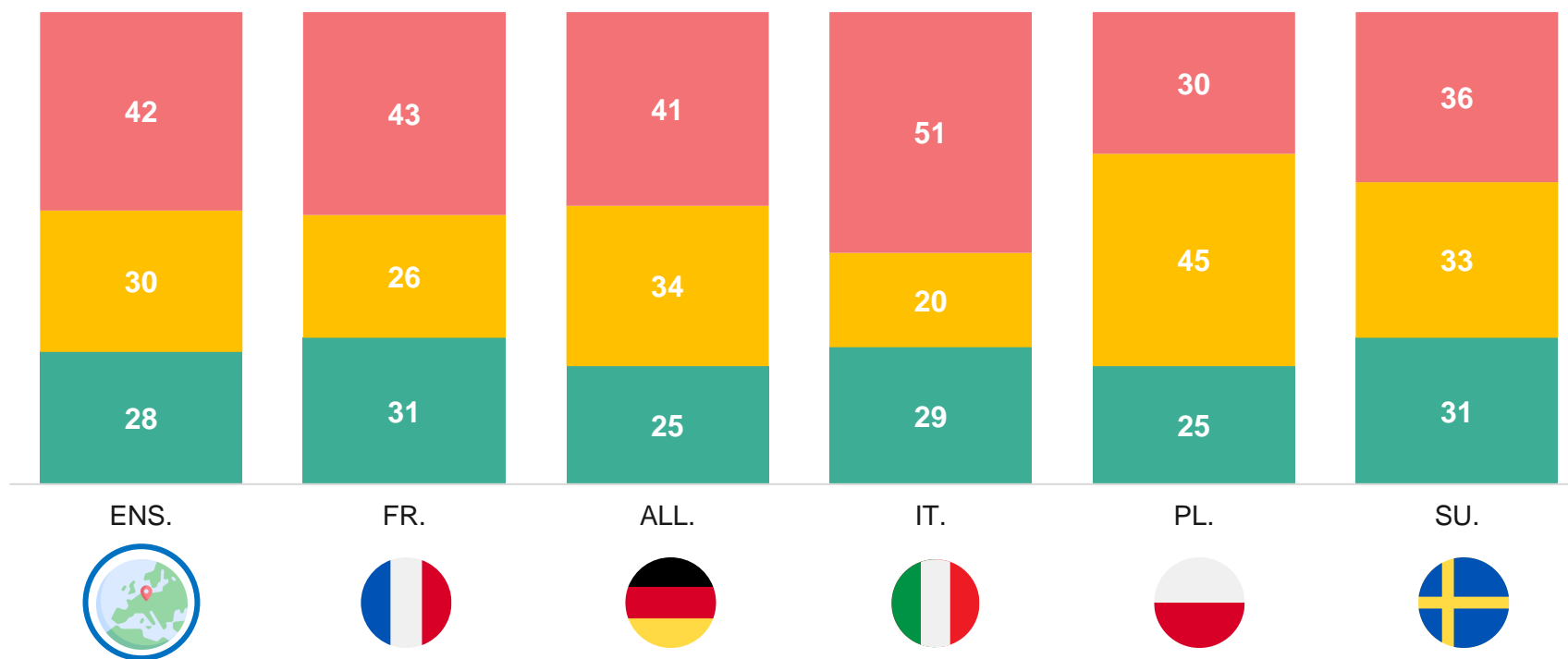
# Une tendance partagée par ses voisins italiens et allemands tandis que davantage de Polonais estiment que l'UE prend trop la parole sur ce sujet



Comparaison  
5 pays

Et par rapport aux prises de parole en faveur du développement durable dans le monde, trouvez-vous que l'Union européenne... ?

- À tous, en % -



- Ne prend pas suffisamment la parole en faveur du développement durable
- Prend trop la parole en faveur du développement durable
- Prend la parole comme il faut, ni trop, ni pas assez

# Les opinions des citoyens concernant leur propre pays et l'UE sont généralement alignées sur la question, avec des jugements légèrement plus sévères concernant leur propre pays



Comparaison  
5 pays

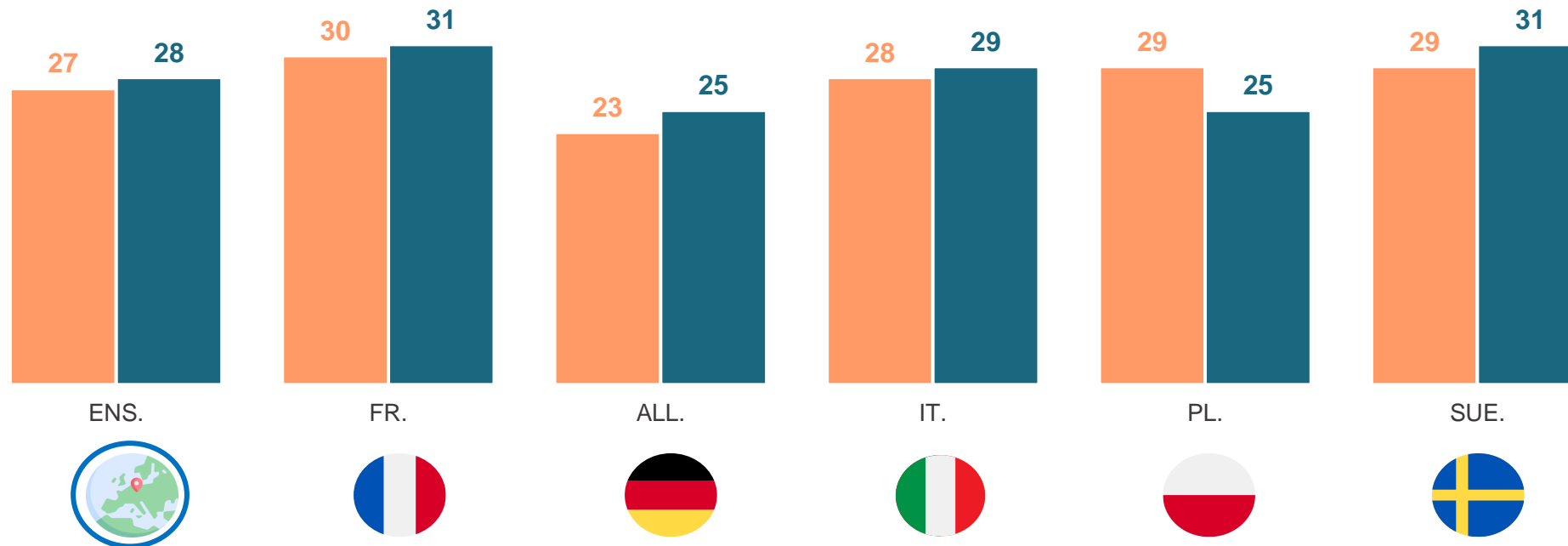
Q21. Par rapport aux prises de parole en faveur du développement durable dans le monde, trouvez-vous que [la France/l'Allemagne/l'Italie/la Pologne/la Suède] ... ?

Q22. Et par rapport aux prises de parole en faveur du développement durable dans le monde, trouvez-vous que l'Union européenne... ?

- À tous, en % -

● % estiment que **leur pays** prend la parole comme il faut en matière de développement durable dans le monde

● % estiment que **l'UE** prend la parole comme il faut en matière de développement durable dans le monde








# Attentes et perspectives d'avenir

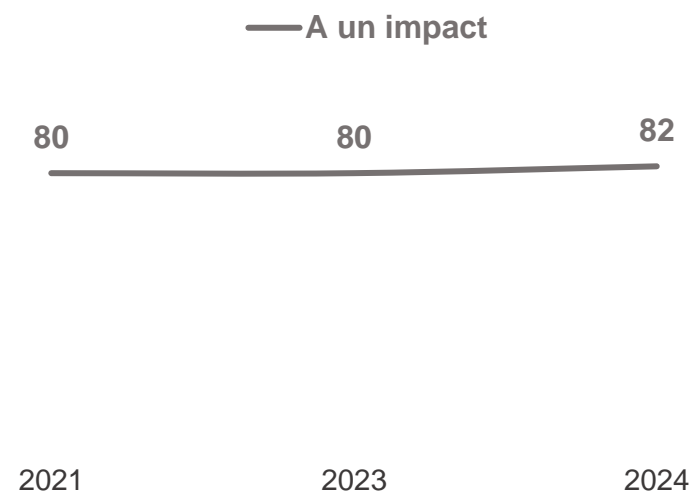
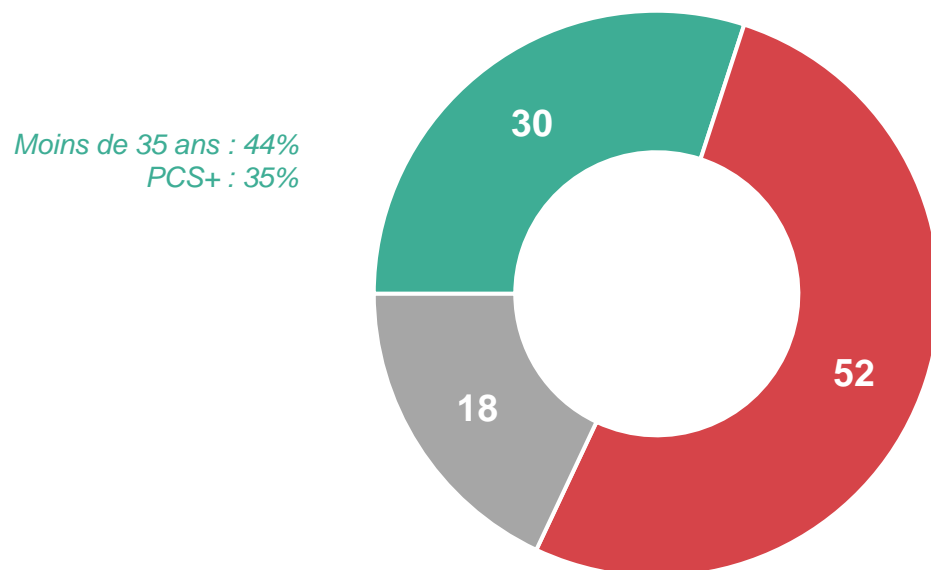
### 3 Français sur 10 estiment que ce qui se passera dans les pays en développement peut avoir un impact positif sur leur vie en Europe, quand 5 sur 10 estiment au contraire que cela peut avoir un impact négatif



France

Avez-vous le sentiment que dans les 10 à 15 années à venir, ce qui se passera dans les pays en développement (par exemple sur le plan politique, économique, climatique, démographique, etc.) peut avoir ou non un impact sur votre vie en Europe ?

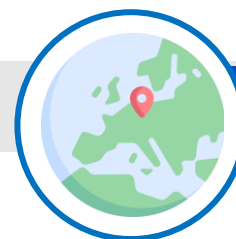
- À tous, en % -



■ Un impact positif    ■ Un impact négatif    ■ Aucun impact

# A l'échelle européenne, 1/3 de la population pense que l'évolution à venir des pays en développement aura un impact positif sur leur propre vie, une perception plus répandue chez les Italiens et les Polonais. Les Allemands et les Français étant les plus pessimistes

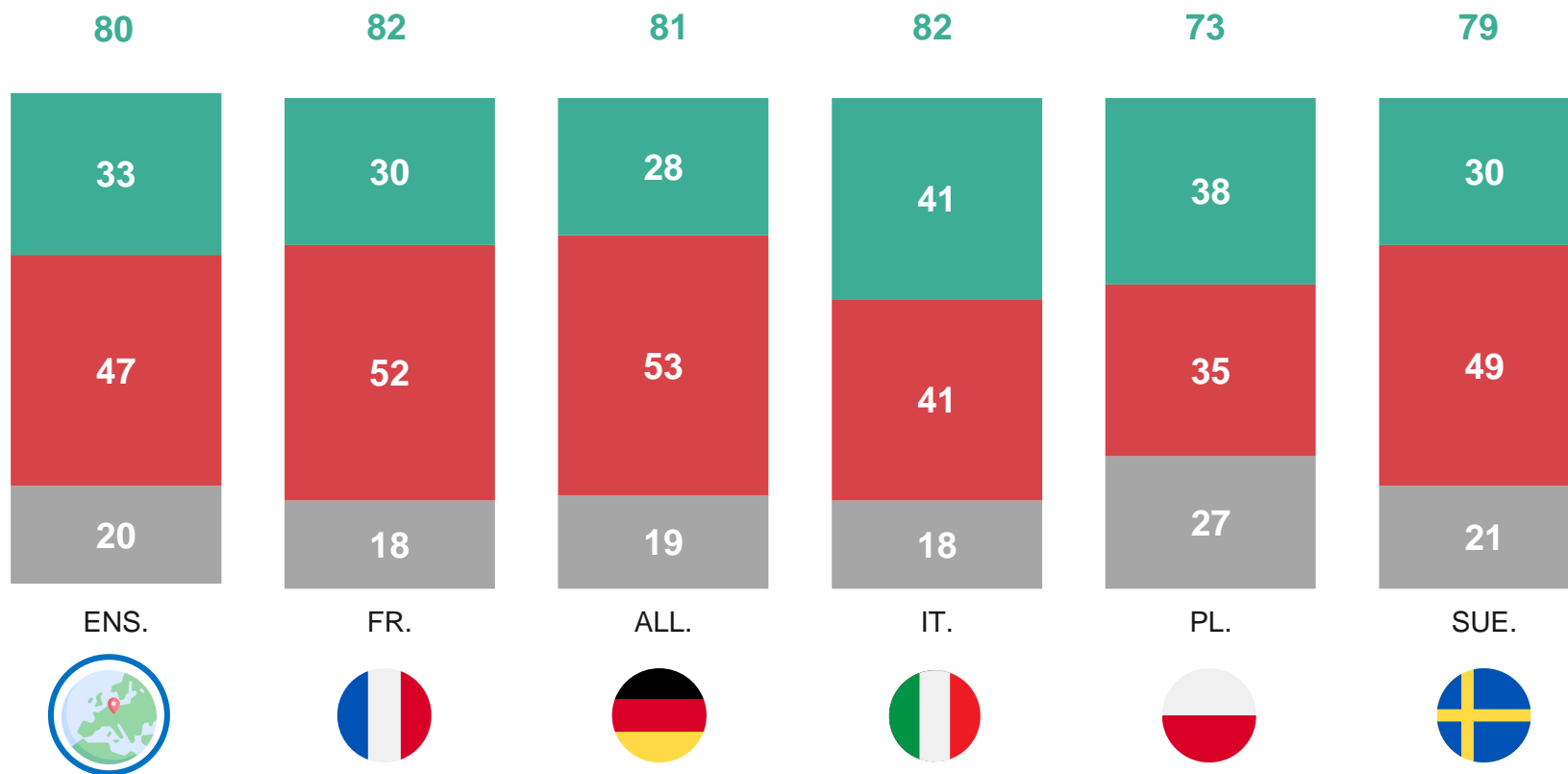
Avez-vous le sentiment que dans les 10 à 15 années à venir, ce qui se passera dans les pays en développement (par exemple sur le plan politique, économique, climatique, démographique, etc.) peut avoir ou non un impact sur votre vie en Europe ?




**Comparaison**  
5 pays

- À tous, en % -

ST A un impact



# Pour changer le monde positivement, les citoyens sont les acteurs aux yeux des Français les plus susceptibles d'agir, devant les responsables politiques, les associations et les organisations internationales

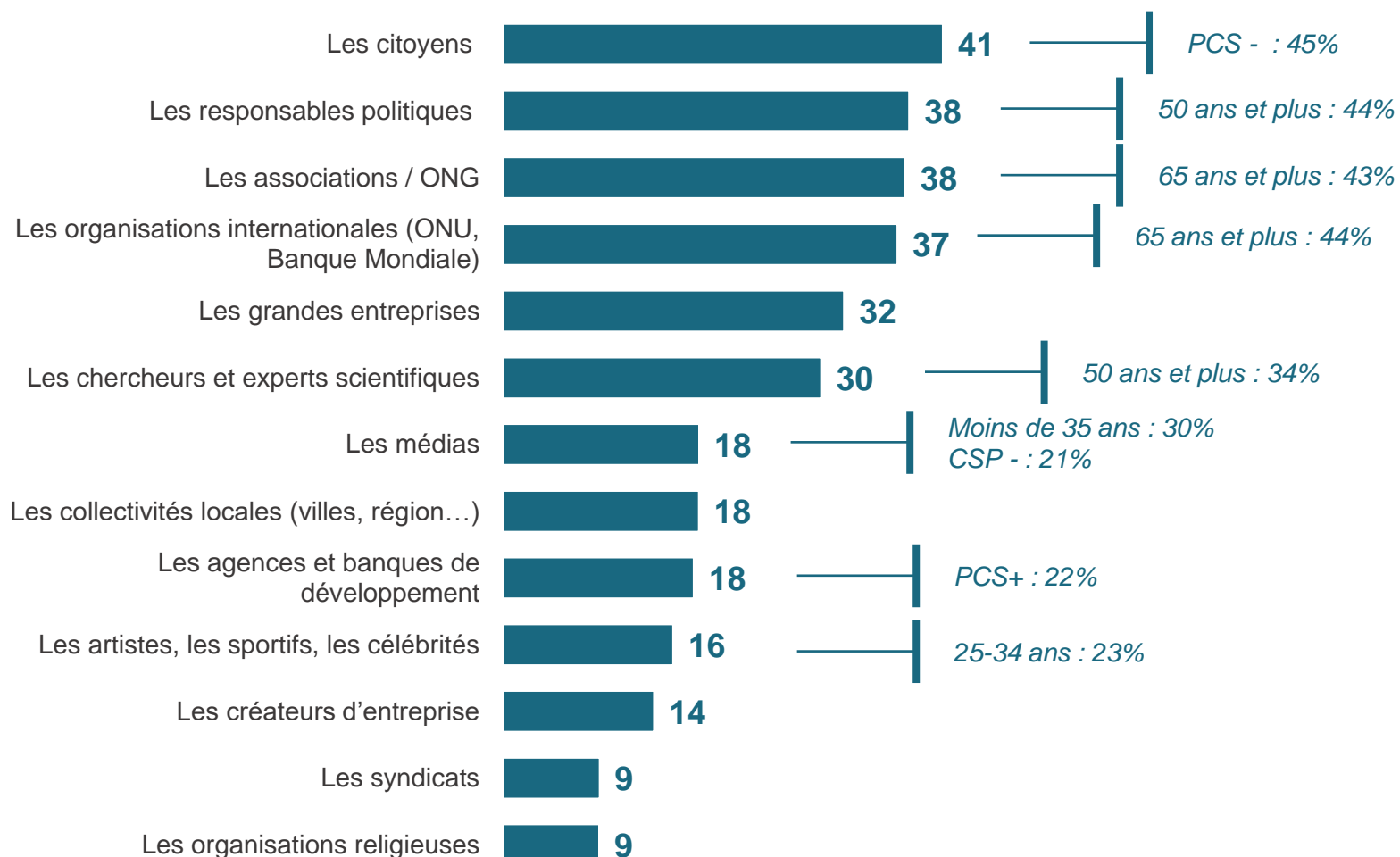


France

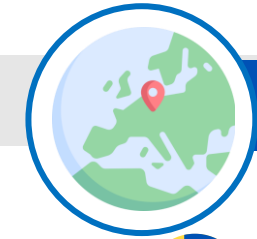
Selon vous, quels acteurs parmi les suivants sont les plus susceptibles d'agir de manière significative pour changer le monde positivement ?

Plusieurs réponses possibles

- À tous, en % -



# Les citoyens des autres pays européens sont davantage convaincus que les Français que les organisations internationales peuvent agir de manière significative afin de changer le monde positivement









Comparaison  
5 pays


Selon vous, quels acteurs parmi les suivants sont les plus susceptibles d'agir de manière significative pour changer le monde positivement ?

Plusieurs réponses possibles

- À tous, en % -

						
	Ensemble	France	Allemagne	Italie	Pologne	Suède
Les organisations internationales (ONU, Banque Mondiale)	40	37	38	41	49	46
Les citoyens	39	41	38	42	29	41
Les responsables politiques	35	38	29	32	42	41
Les chercheurs et experts scientifiques	34	30	35	33	39	35
Les associations/ONG	33	38	26	38	34	27
Les grandes entreprises	31	32	28	29	37	26
Les médias	21	18	18	19	38	22
Les collectivités locales (villes, région...)	20	18	19	23	16	22
Les agences et banques de développement	18	18	16	17	23	17
Les artistes, les sportifs, les célébrités	17	16	14	19	19	15
Les créateurs d'entreprises	15	14	14	14	22	11
Les organisations religieuses	13	9	13	18	14	15
Les syndicats	10	9	10	9	9	13

# Entre la lutte contre les inégalités et celle pour l'environnement, les Français peinent à établir une hiérarchie, estimant en premier lieu que ces aspects sont indissociables



France

Concernant le développement international diriez-vous que... ?

- À tous, en % -

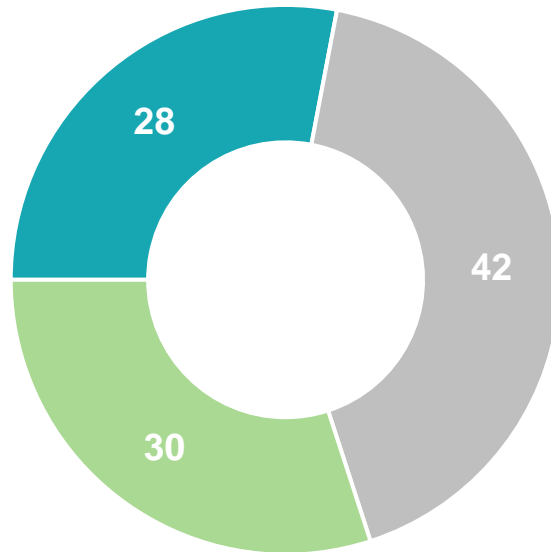
**La lutte contre les inégalités est prioritaire**

*Moins de 35 ans : 33%*

**La lutte pour la protection de l'environnement est prioritaire**

*25-34 ans : 37%*

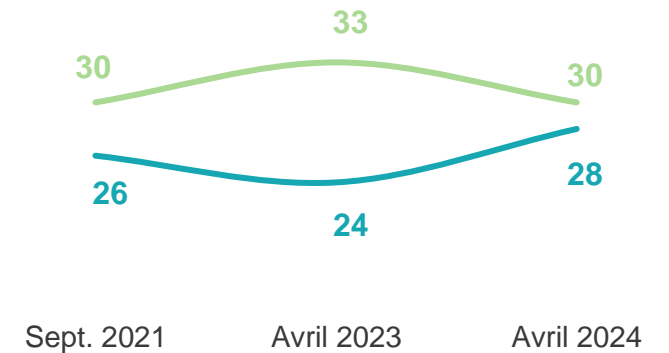
*PCS+ : 34%*



**La lutte contre les inégalités et la lutte pour la protection de l'environnement sont indissociables**

*50 ans et plus : 50%*

— La lutte contre les inégalités  
— La lutte pour la protection de l'environnement



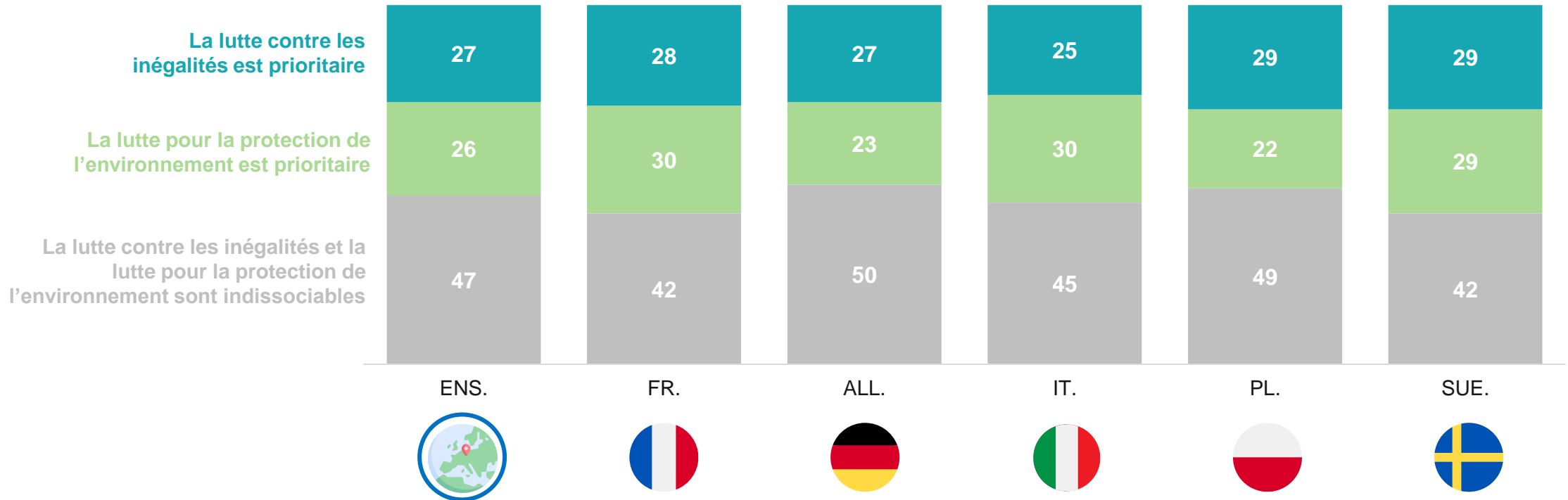
# Une tendance que l'on retrouve chez l'ensemble des pays interrogés




Comparaison  
5 pays

Concernant le développement international diriez-vous que... ?

- À tous, en % -



# Pour les Français, le terme le plus pertinent pour parler de la politique publique à l'international est la solidarité internationale

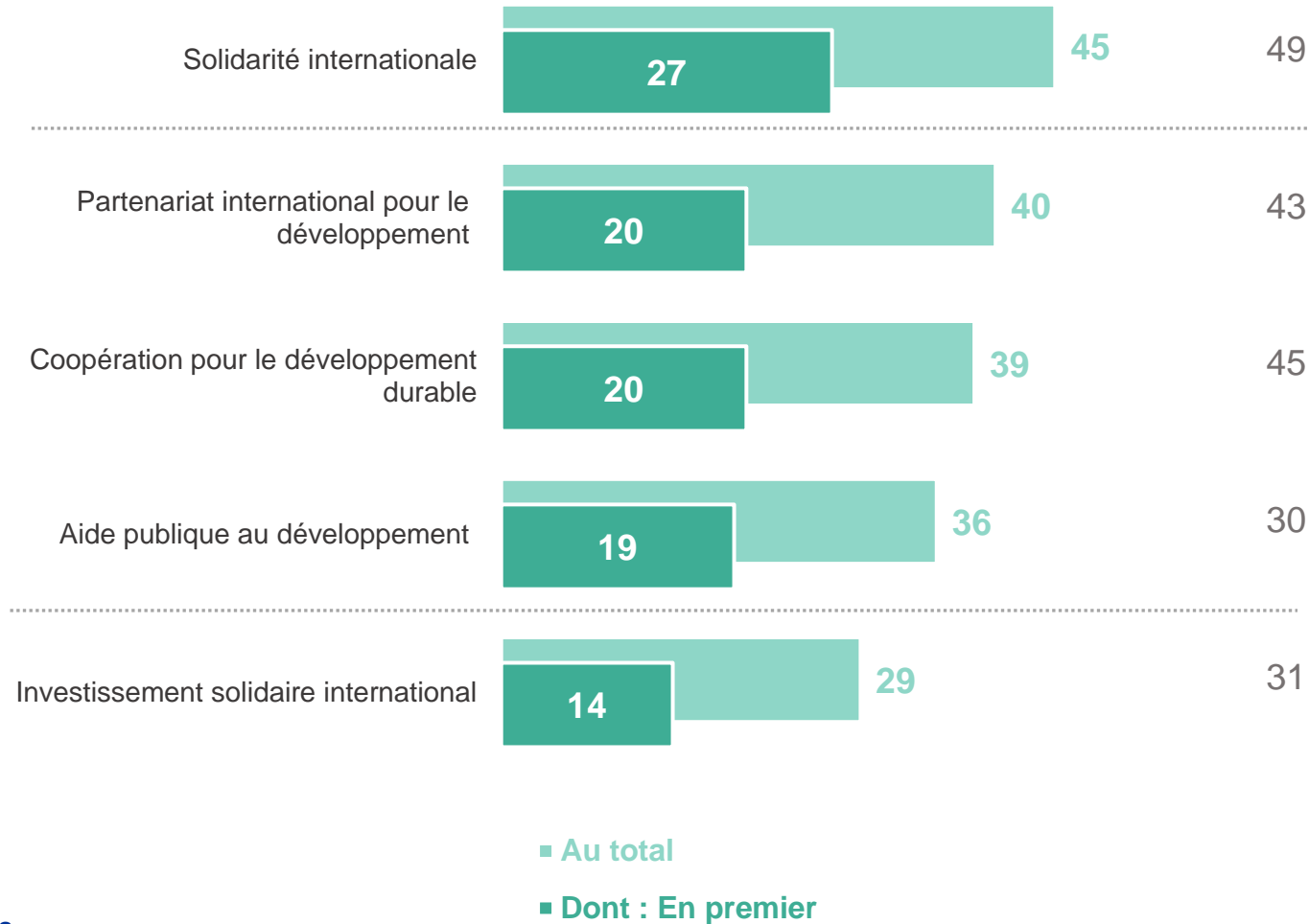


France

Quels termes vous semblent les plus pertinents pour parler de la politique publique de la France à l'international ?  
En premier ? En deuxième ?

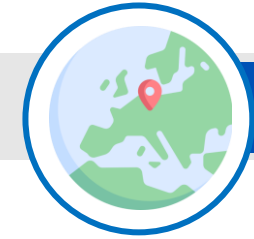
- À tous, en % -

2023





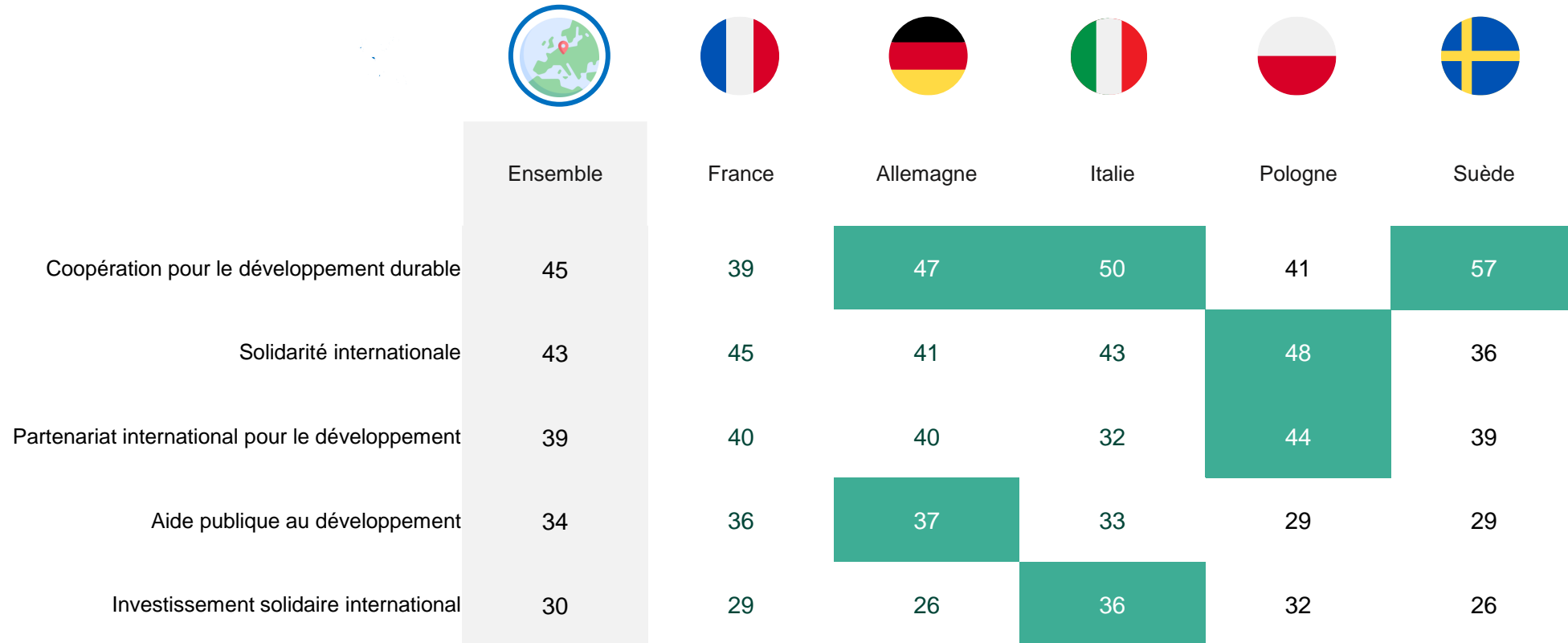
# Le terme le plus pertinent diffère chez ses voisins européens puisqu'il s'agit de la coopération pour le développement durable qui s'impose en premier, sans qu'une hiérarchie n'émerge très nettement




Comparaison  
5 pays

Quels termes vous semblent les plus pertinents pour parler de la politique publique de la [la France/l'Allemagne/l'Italie/la Pologne/la Suède] à l'international ? *En premier ? En deuxième ?*

- À tous, en % de réponses « Au total » -



# Une majorité de Français estiment que tous les pays doivent être impliqués dans les réponses aux défis du monde, une idée qui progresse en France depuis 2021



France

Avec laquelle de ces affirmations êtes-vous davantage d'accord ?

- À tous, en % -

Aujourd'hui les réponses aux défis du monde (sécuritaires, climatiques, sanitaires, migratoires...) doivent impliquer tous les pays, ceux du Sud comme ceux du Nord, et les solutions doivent être partagées par tous

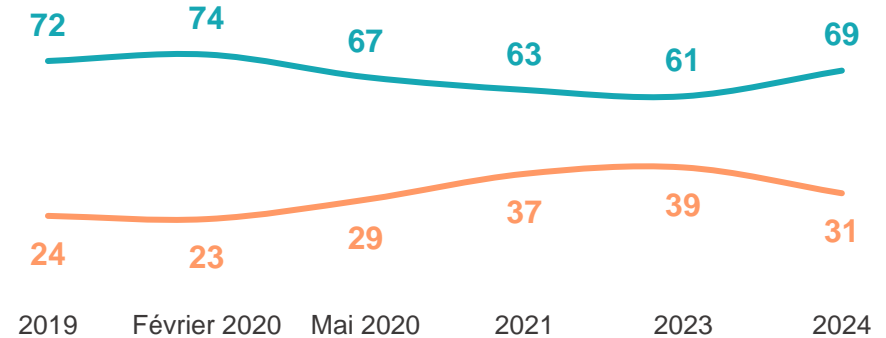


69 65 ans et plus : 72%

Il faudrait que les pays de l'Union européenne règlent seuls leurs problèmes (sécuritaires, migratoires, climatiques, sanitaires)\*



31 25-34 ans : 39%



# Au niveau européen, la position est encore plus marquée chez les Allemands et les Italiens, tandis qu'elle est plus nuancée chez les Suédois et Polonais



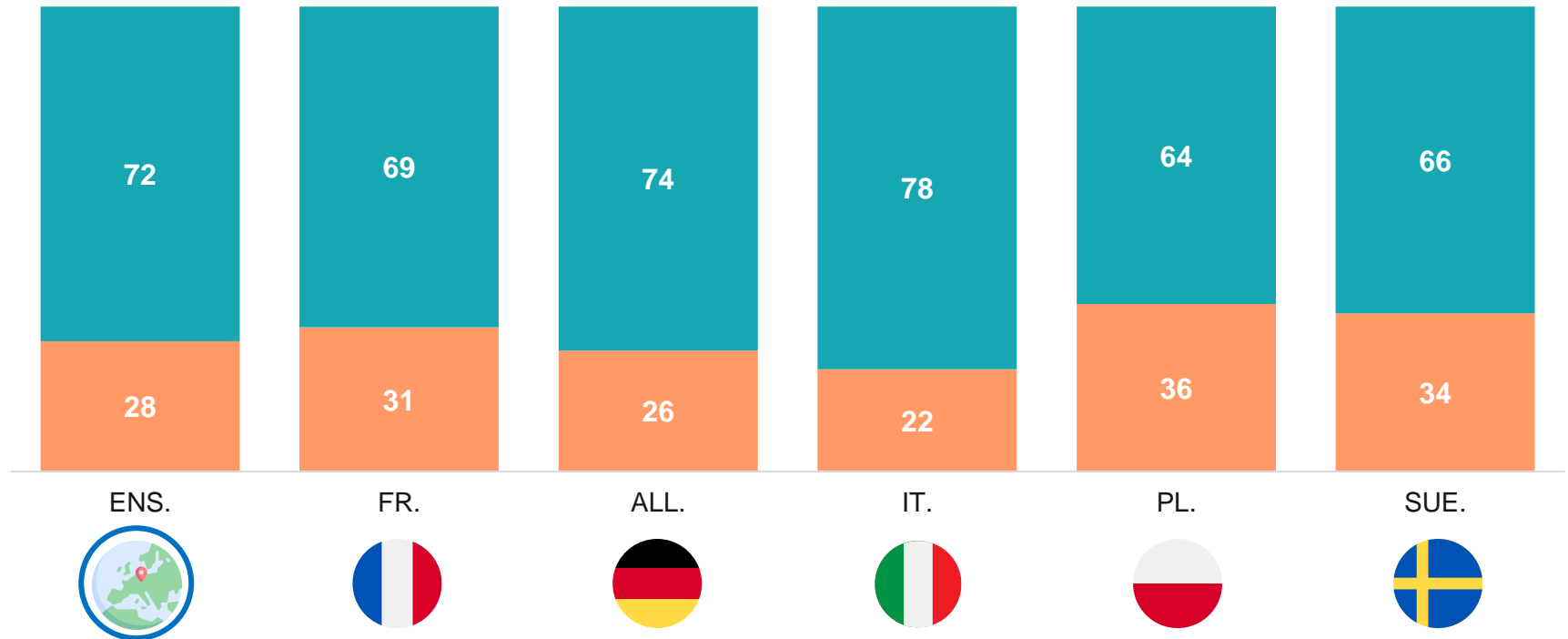
Comparaison  
5 pays

Avec laquelle de ces affirmations êtes-vous davantage d'accord ?

- À tous, en % -

Les réponses aux défis du monde doivent impliquer tous les pays et les solutions doivent être partagées par tous


Il faudrait que les pays de l'Union européenne règlent seuls leurs problèmes





# Engagement personnel

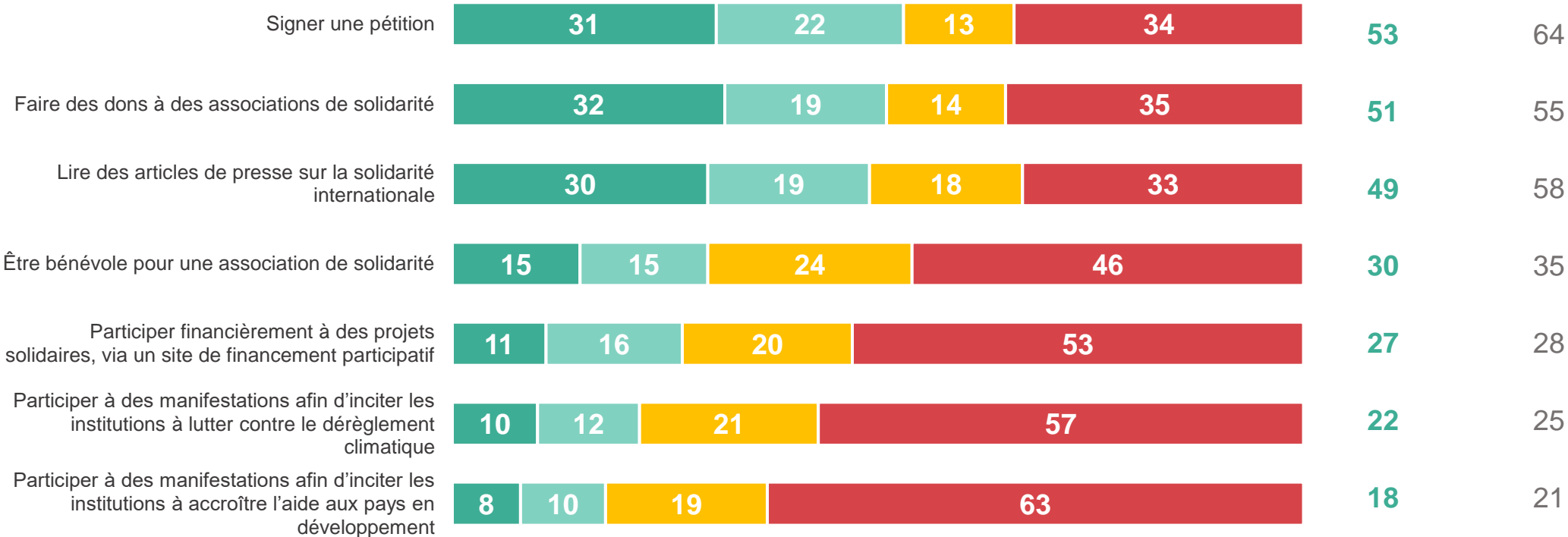
# Un peu plus de la moitié des Français déclarent avoir déjà signé une pétition ou avoir fait des dons à des associations de solidarité



Personnellement, avez-vous déjà fait chacune des choses suivantes ?

- À tous, en % -

Oui 2023



- Oui, plusieurs fois
- Oui, une fois
- Non, mais vous avez l'intention de le faire
- Non, et vous n'avez pas l'intention de le faire

De manière générale, par rapport à la moyenne, les **moins de 35 ans** déclarent s'engager davantage, ainsi que les **catégories aisées**.







# Un engagement qui se situe dans la moyenne européenne, les Italiens étant les plus impliqués sur l'ensemble des actions présentées



Comparaison  
5 pays

Personnellement, avez-vous déjà fait chacune des choses suivantes ?

- À tous, en % de réponses « Oui »

						
	Ensemble	France	Allemagne	Italie	Pologne	Suède
Lire des articles de presse sur la solidarité internationale	56	49	53	69	52	59
Signer une pétition	51	53	47	56	46	49
Faire des dons à des associations de solidarité	51	51	50	62	38	39
Être bénévole pour une association de solidarité	28	30	20	42	23	23
Participer financièrement à des projets solidaires, via un site de financement participatif	24	27	19	28	20	22
Participer à des manifestations afin d'inciter les institutions à lutter contre le dérèglement climatique	22	22	21	27	19	17
Participer à des manifestations afin d'inciter les institutions à accroître l'aide aux pays en développement	20	18	18	23	18	15



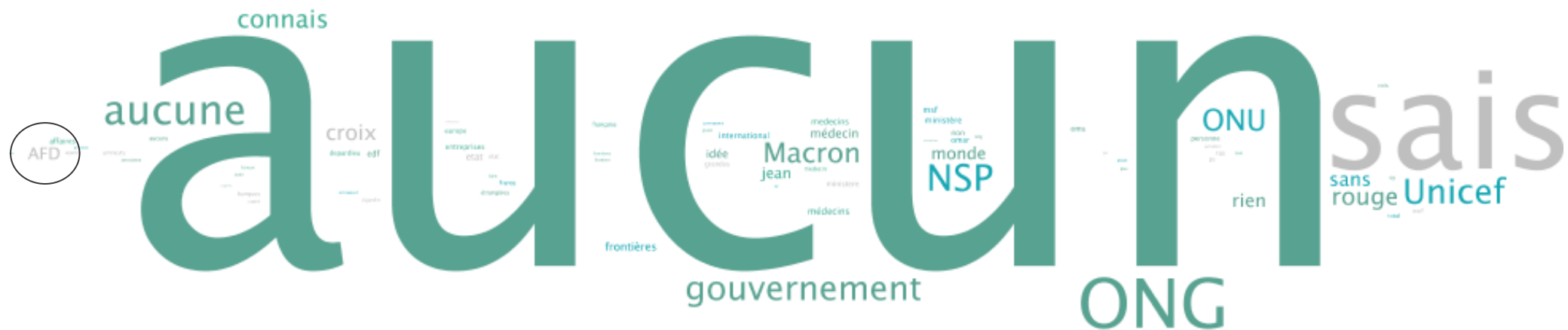
# Notoriété et représentation de l'AFD

(France uniquement)

# Les Français peinent à nommer des acteurs de l'aide au développement international spontanément. L'AFD est néanmoins citée par quelques personnes

Personnellement, quels sont tous les acteurs français de l'aide au développement international que vous connaissez ? – Question ouverte, réponses spontanées

- À tous (France uniquement) -

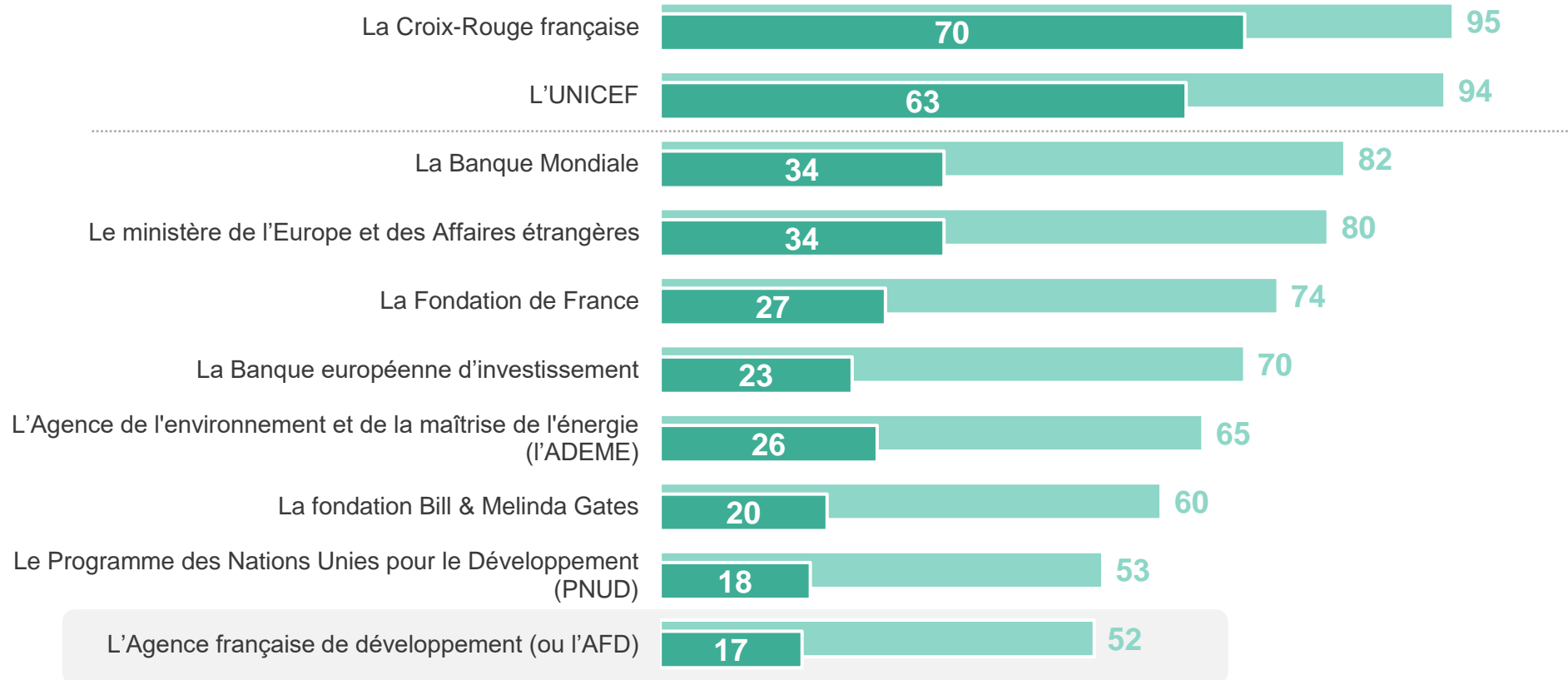




# En matière d'aide au développement, la Croix-Rouge et l'UNICEF constituent les organismes les mieux identifiés des Français. Néanmoins, 1 personne sur 2 indique avoir déjà entendu parler de l'AFD

Personnellement, avez-vous déjà entendu parler de... ?

- À tous (France uniquement), en % -



■ Oui

■ Dont : Oui, et vous savez précisément ce qu'est cet organisme

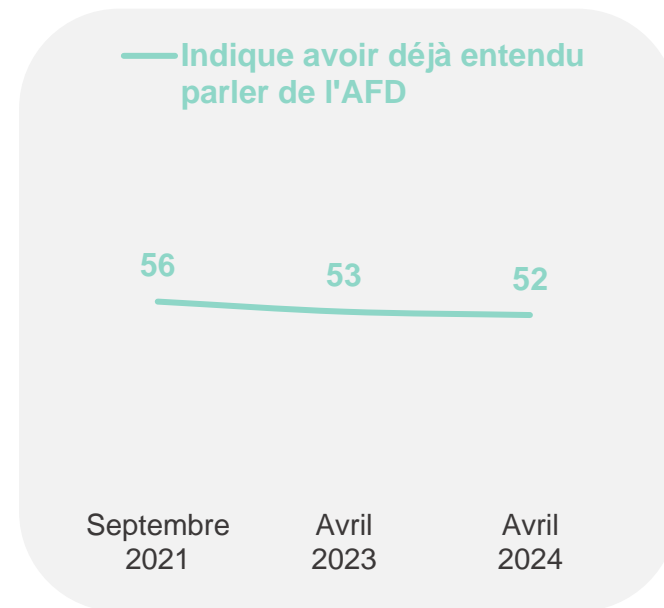
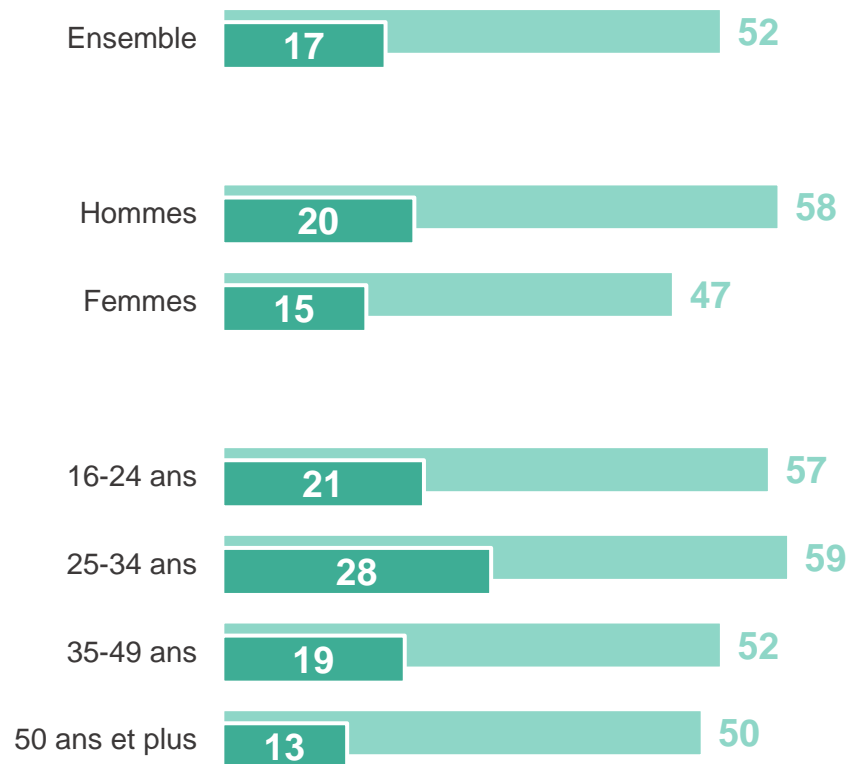
# Globalement stable dans le temps, la notoriété de l'AFD auprès du grand public semble encore relativement superficielle : seuls 17% indiquent savoir précisément ce dont il s'agit. Néanmoins, elle paraît plus approfondie chez les 25-34 ans

Personnellement, avez-vous déjà entendu parler de... ?

- À tous (France uniquement), en % -

## Focus sur l'AFD

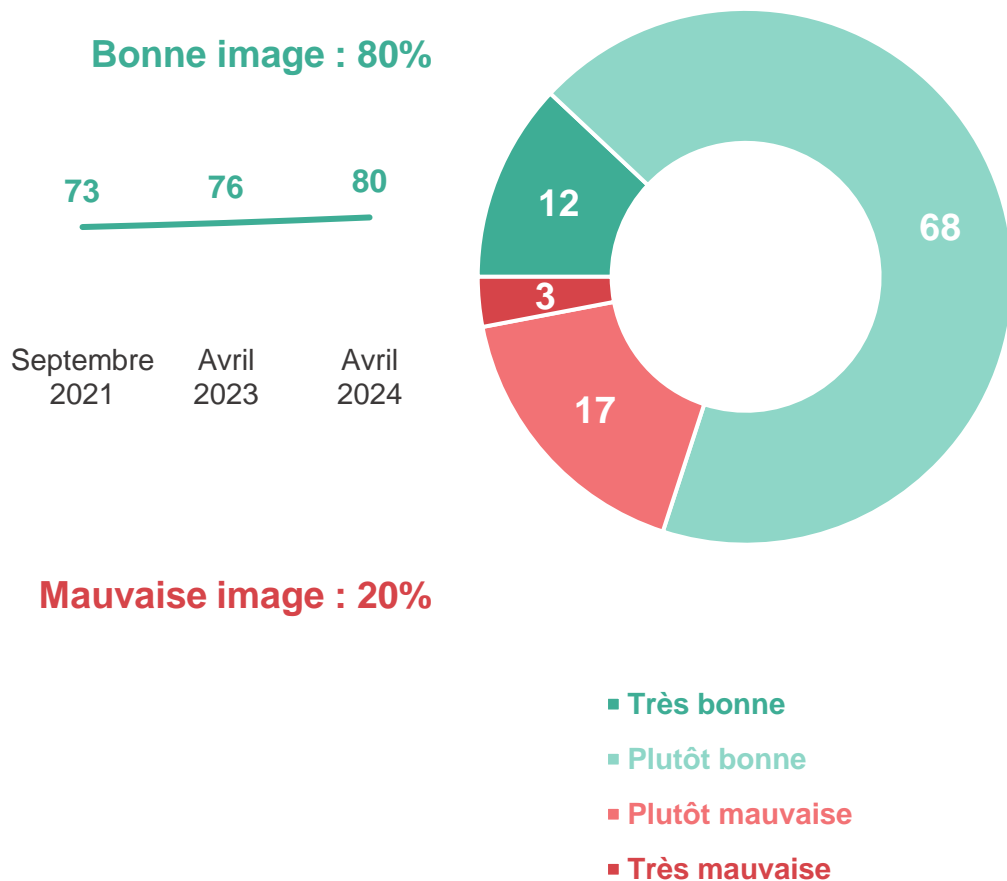
- Indique avoir déjà entendu parler de l'AFD
- Dont : Indique savoir précisément ce qu'est cet organisme



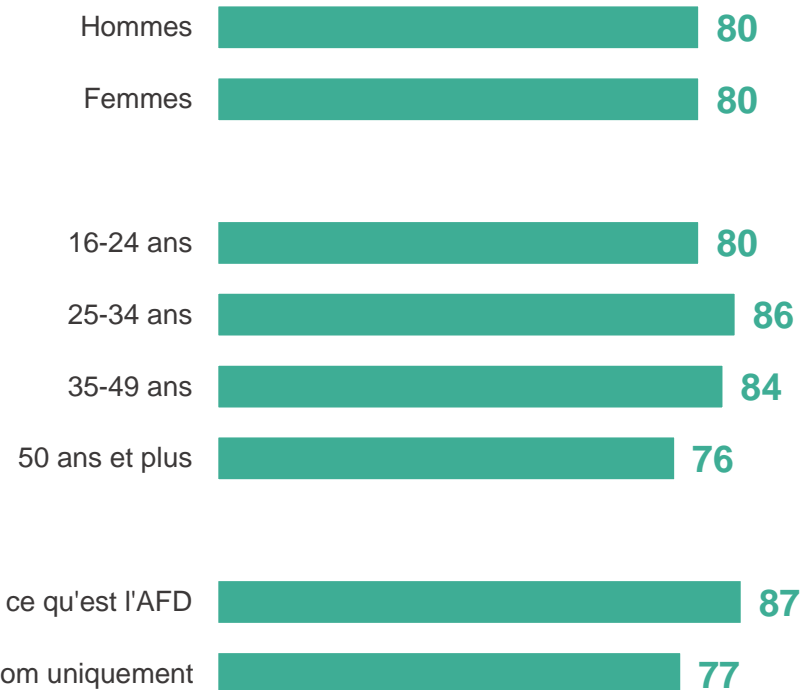
# L'AFD jouit d'une bonne image globale auprès de ceux qui la connaissent, une image qui s'améliore depuis 2021

Personnellement avez-vous une très bonne, plutôt bonne, plutôt mauvaise ou très mauvaise image de l'AFD ?

- À ceux qui indiquent avoir déjà entendu parler de l'AFD (France uniquement), en % -



## % Oui



## Chez ceux qui ont entendu parler de l'AFD, cet organisme évoque principalement les idées de solidarité et d'aide

Quels sont les mots clés qui vous viennent à l'esprit quand vous pensez à l'Agence française de développement (l'AFD) ? Veuillez citer 3 mots-clés.

Question ouverte, réponses spontanées

- À ceux qui indiquent avoir déjà entendu parler de l'AFD (France uniquement), en % -

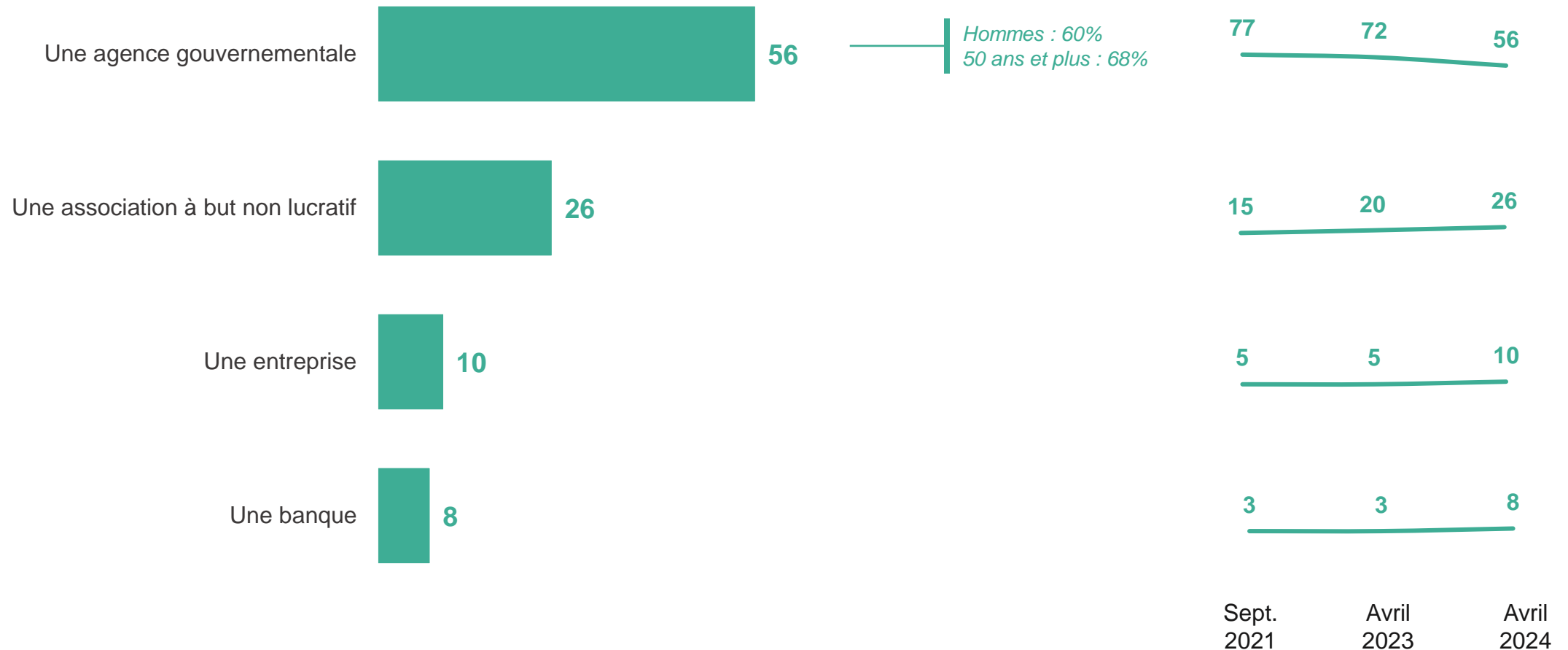


# Chez ceux qui indiquent avoir déjà entendu parler de l'AFD, plus de la moitié l'identifient comme une agence gouvernementale, mais on la confond parfois – et de plus en plus souvent au fil des ans – avec une association

D'après vous, l'Agence française de développement (l'AFD) est... ?

Une seule réponse possible

- À ceux qui indiquent avoir déjà entendu parler de l'AFD (France uniquement), en % -



# L'AFD est associée en premier lieu au financement de projets de développement durable et solidaires dans les pays en développement, mais aussi à l'accompagnement des gouvernements et des entreprises françaises implantées dans ces pays

D'après vous, quelles sont les missions prioritaires de l'Agence française de développement (l'AFD) ? En premier ? En deuxième ? En troisième ?

- À ceux qui indiquent avoir déjà entendu parler de l'AFD (France uniquement), en % -



■ Au total  
■ Dont : En premier

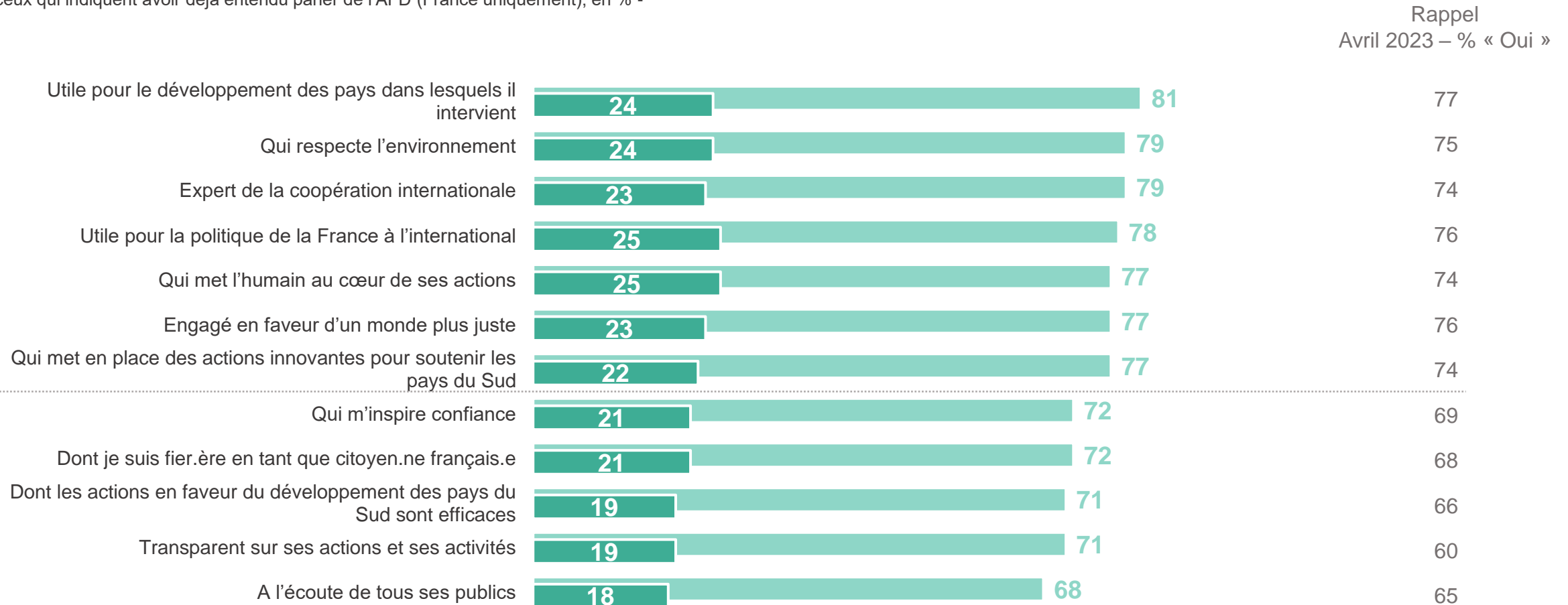


Ces missions sont identifiées de manière relativement homogène chez les différentes catégories de population

# L'AFD donne aux Français l'image d'un organisme utile, respectueux de l'environnement et engagé. Elle suscite une large confiance auprès de la population

L'Agence française de développement (AFD) est un organisme ...

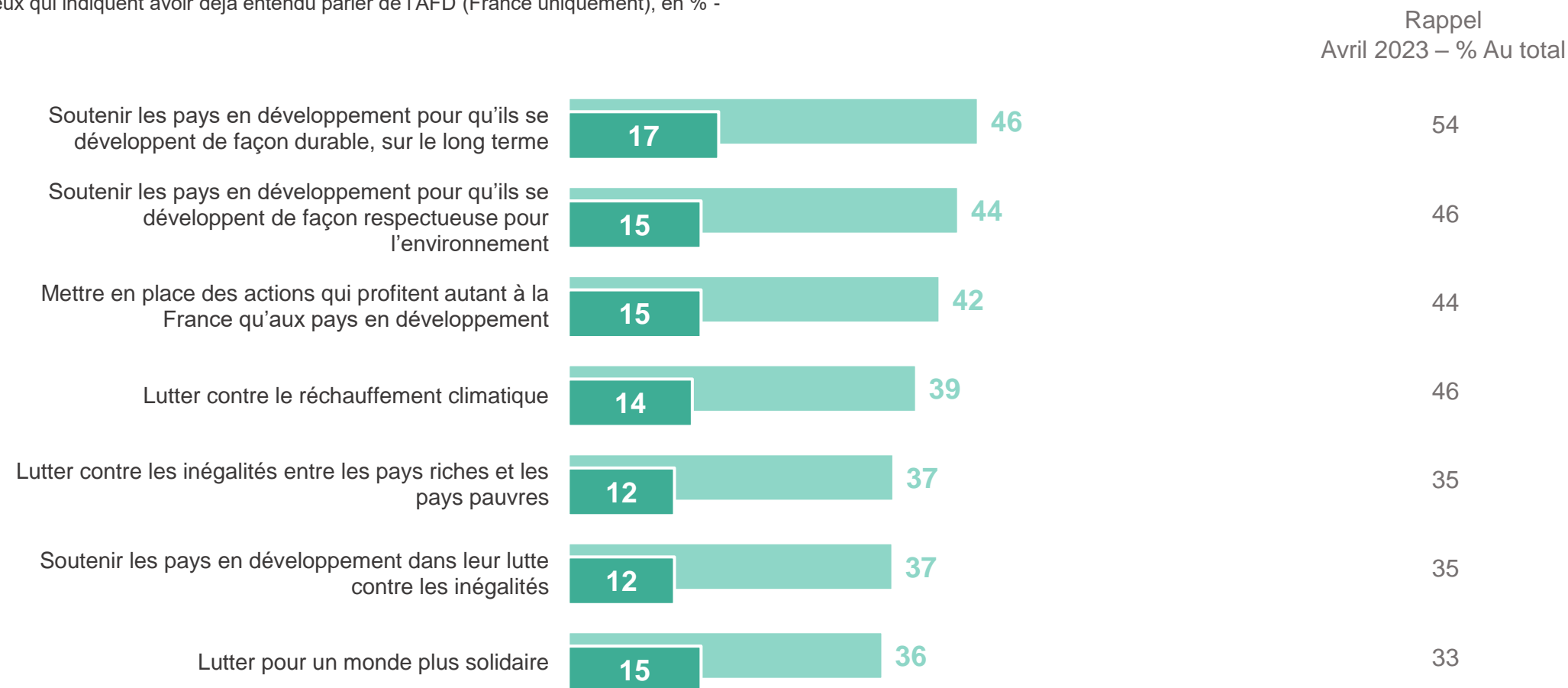
- À ceux qui indiquent avoir déjà entendu parler de l'AFD (France uniquement), en % -



# Pour le grand public, les toutes premières priorités de l'AFD doivent être le soutien aux pays en développement pour un développement durable et respectueux de l'environnement

Pensez-vous que les actions mises en œuvre de l'AFD doivent en priorité... En premier ? En deuxième ? En troisième ?

- À ceux qui indiquent avoir déjà entendu parler de l'AFD (France uniquement), en % -



■ Au total  
■ Dont : En premier



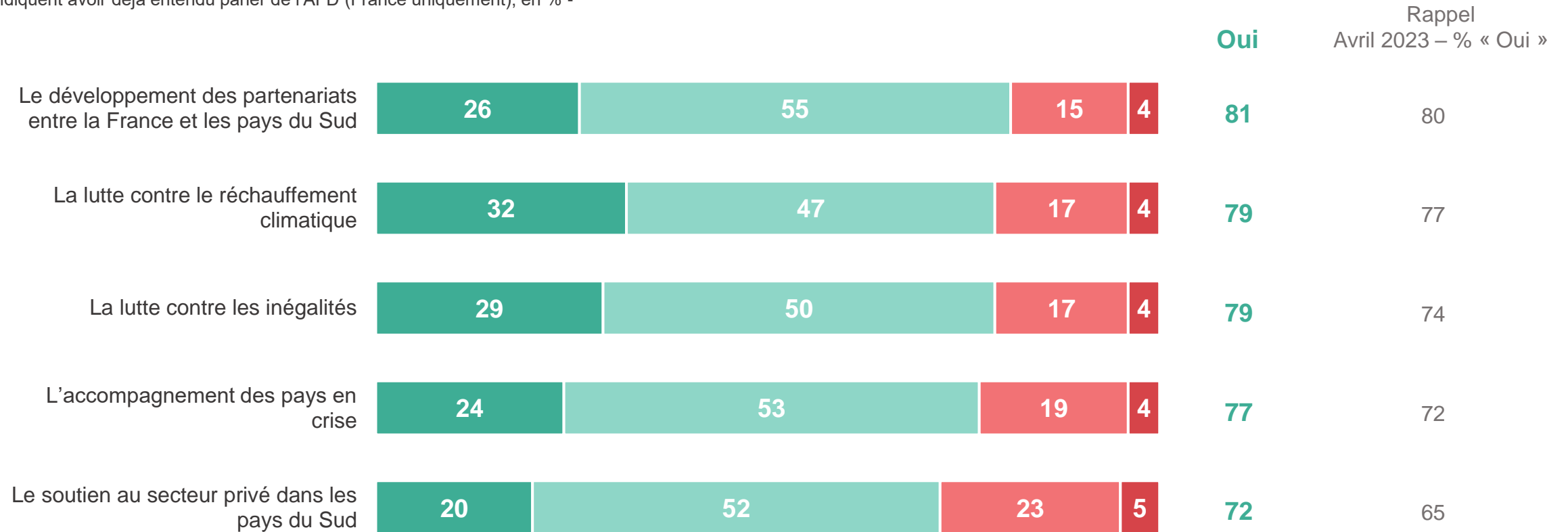
Ces priorités sont identifiées de manière relativement homogène chez les différentes catégories de population



# Chacune des missions évoquées est perçue comme une priorité actuelle de l'AFD par plus de 7 personnes sur 10

Pour chacune des thématiques suivantes, merci d'indiquer si d'après vous elles sont, aujourd'hui, des priorités pour l'AFD ?

- À ceux qui indiquent avoir déjà entendu parler de l'AFD (France uniquement), en % -



- Oui, tout à fait
- Oui, plutôt
- Non, plutôt pas
- Non, pas du tout



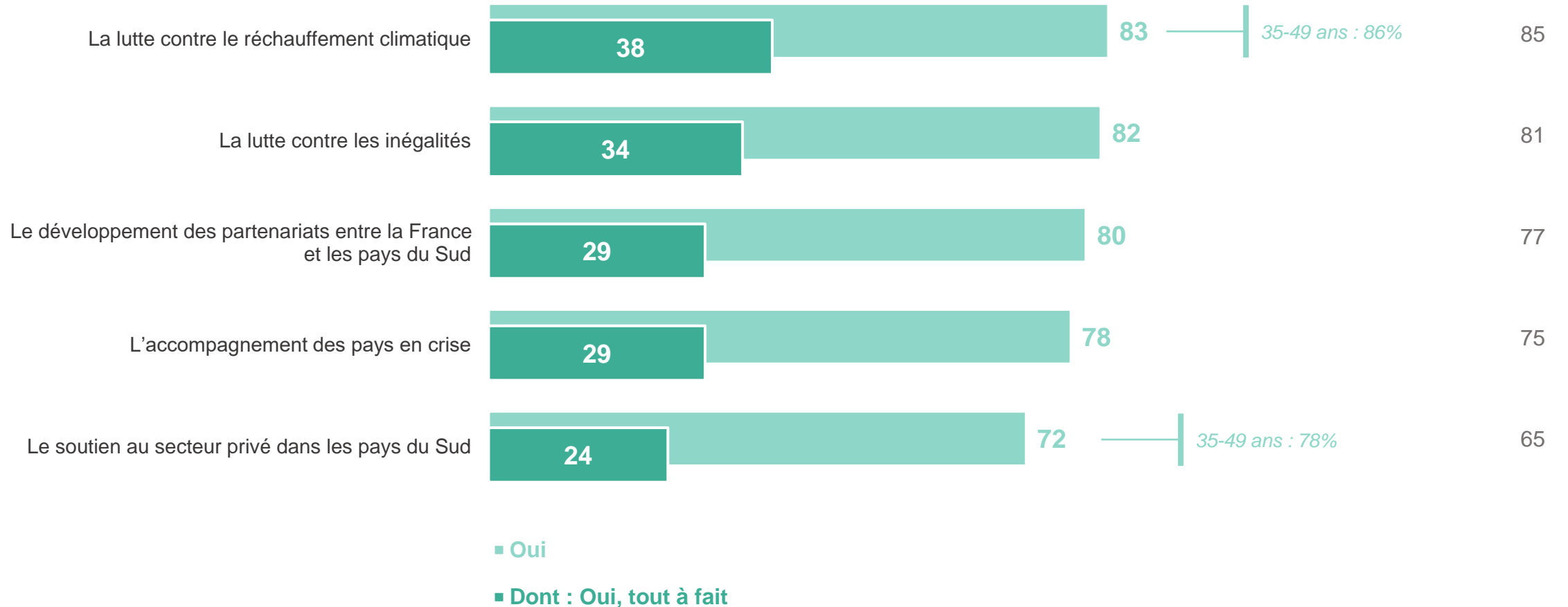
Ceux qui indiquent connaître précisément l'AFD voient davantage dans ses différentes missions des priorités de l'AFD

# Chacune des thématiques apparaît comme un engagement à renforcer auprès de la majorité des personnes interrogées

Pour chacune des thématiques suivantes, merci d'indiquer si selon vous l'AFD devrait plus encore s'engager ?

- À ceux qui indiquent avoir déjà entendu parler de l'AFD (France uniquement), en % -

Rappel  
Avril 2023 – % « Oui »



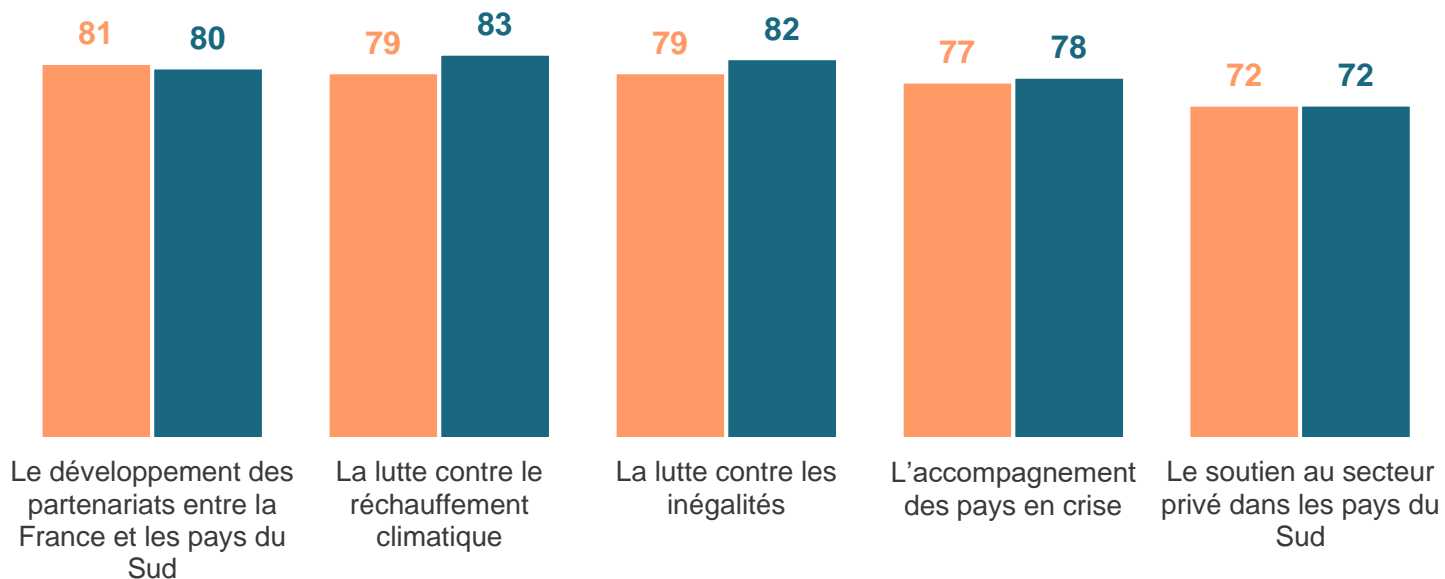
## Synthèse : des engagements à la fois reconnus et consensuels

Pour chacune des thématiques suivantes, merci d'indiquer si d'après vous elles sont, aujourd'hui, des priorités pour l'AFD ?

Pour chacune des thématiques suivantes, merci d'indiquer si selon vous l'AFD devrait plus encore s'engager ?

- À ceux qui indiquent avoir déjà entendu parler de l'AFD (France uniquement), en % -

● C'est aujourd'hui une **priorité** pour l'AFD    ● L'AFD devrait **encore plus s'engager** pour cette cause




# Les actions de l'AFD sont perçues comme efficaces à la fois pour le pays destinataire mais également pour la France elle-même

Diriez-vous que les actions de l'AFD sont...?

- À ceux qui indiquent avoir déjà entendu parler de l'AFD (France uniquement), en % -

Rappel  
Avril 2023 – % « Oui »



16-24 ans : 82%

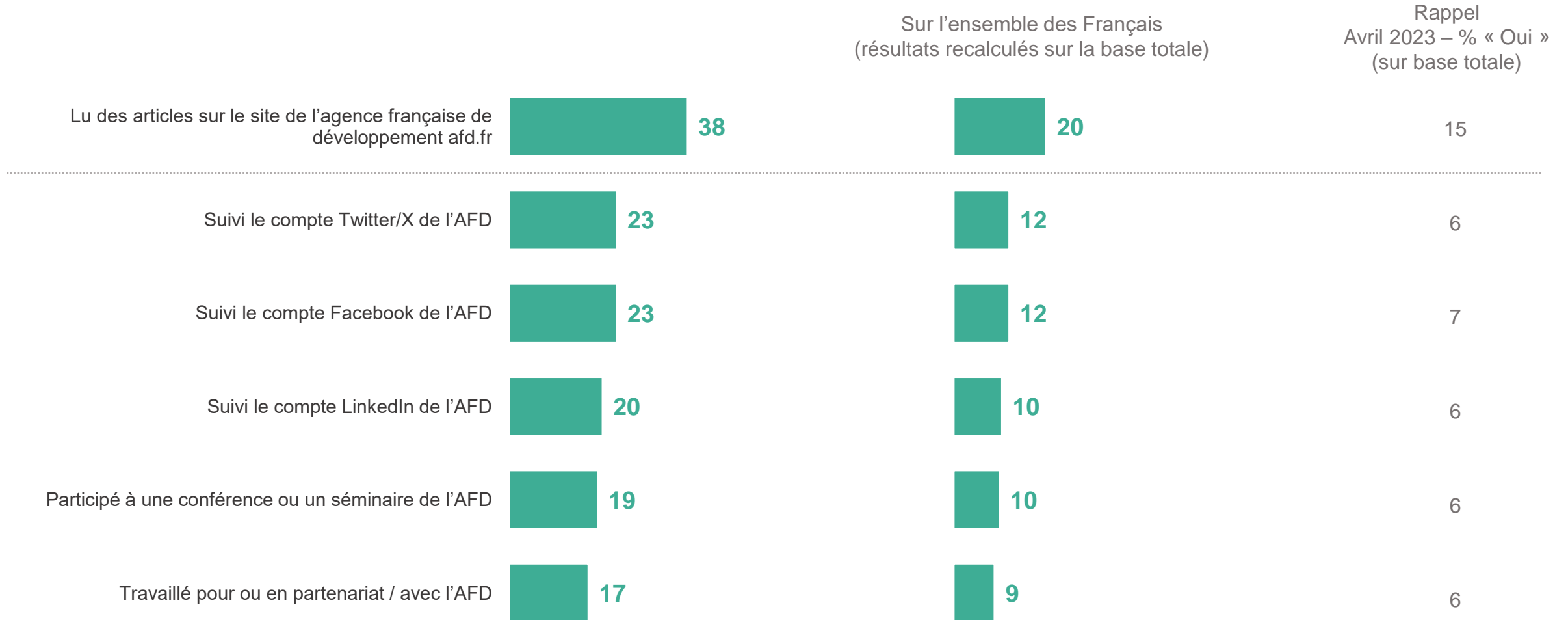
35-49 ans : 80%

- Oui
- Dont : Oui, tout à fait

# 1 Français sur 5 indique avoir déjà lu des articles sur le site de l'AFD, un média qui apparaît comme plus consulté que les réseaux sociaux de l'AFD

Vous personnellement, avez-vous déjà... ?

- À ceux qui indiquent avoir déjà entendu parler de l'AFD (France uniquement), en % de réponses « Oui » -



# Contacts

Merci de noter que toute diffusion de ces résultats doit être accompagnée des éléments techniques suivants : le **nom de l'institut**, le **nom du commanditaire** de l'étude, la **méthode d'enquête**, les **dates de réalisation** et la **taille de l'échantillon**.

---

Suivez l'actualité de Harris Interactive sur :



[www.harris-interactive.com](http://www.harris-interactive.com)



[Facebook](#)



[Twitter](#)



[LinkedIn](#)

---

## Contacts Harris Interactive en France :

- Jean-Daniel Lévy – Directeur délégué – Stratégies politiques et d'opinion – 06 63 38 77 61 – [jdlevy@harrisinteractive.fr](mailto:jdlevy@harrisinteractive.fr)